



REPUBLIKA E KOSOVËS
REPUBLIC OF KOSOVO
REPUBLIKA KOSOVO

KOMUNA E KLINËS
MUNICIPALITY OF KLINA
OPŠTINA KLINA



www.komuna-kline.org

Drejtoria për Financa, Ekonomi dhe Zhvillim

REPUBLIKA E KOSOVËS / REPUBLIC OF KOSOVO / REPUBLIKA KOSOVA
KOMUNA KLINË
MUNICIPALITY OF KLINA
OPŠTINA KLINA
01 Nr.No.Ër. 454-14659/25
Data-Data-Datum 26.04.2024
Klinë-Klina

RAPORT I MENAXHIMIT FINANCIAR I KOMUNËS SË KLINËS PËR PERIUDHËN JANAR-MARS 2024

RAPORTI ËSHTË PËRGATITUR BAZUAR NË LIGJIN NR. 03/L-048, MBI MENAXHIMIN E FINANCAVE
PUBLIKE DHE PËRGJEGJËSITË

1. Hyrje	3
1.1. Granti Qeveritar.....	3
1.2. Granti i të hyrave vetanake	3
1.3. Të hyrat vetanake të bartura.....	3
1.4. Performanca e shpenzimeve.....	4
2. Të hyrat buxhetore të komunës së Klinës për vitin2024 duke i përfshirë edhe të hyrat nga donatorët sipas burimit të financimit	5
3. Të hyrat vetanake (sipas llojeve) të realizuara për periudhën janar-mars 2024 dhe krahasimi me periudhën e njëjtë të vitit paraprak	6
3.1. Realizimi i të hyrave për periudhën janar-mars 2024 sipas muajve	7
4. Shpenzimet buxhetore për periudhën janar-mars 2024 dhe krahasimi me vitin paraprak.....	9
4.1. Shpenzimet e buxhetit në periudhën janar-mars 2024 sipas kategorive ekonomike.....	10
5. Shpenzimet buxhetore për periudhën janar-mars 2024 - raportit të shpenzimeve analitike sipas kodeve buxhetore në SIMFK	12

1. Hyrje

Raporti për periudhën Janar-Mars 2024 është përgatitur në pajtim me dispozitat e nenit 45, paragrafët 45.2, 45.4 dhe 46.1 të Ligjit nr. 03/L – 048, për menaxhimin e financave publike dhe përgjegjësitë. Raporti i përgatitur paraqet buxhetin në SIMFK, shpenzimet dhe arkëtimin e të hyrave .

Raport financiar për buxhetin, të hyrat dhe shpenzimet për periudhën Janar – Mars 2024 është punuar për të analizuar realizimin e buxhetit në periudhën Janar – Mars 2024 do të japim një pasqyrë të buxhetit, të hyrave dhe shpenzimeve buxhetore, do të analizojmë disa trende të këtyre kategorive buxhetore si dhe do të bëjmë disa krahasime me parametrat buxhetor për këtë periudhë dhe disa krahasime me periudhën e njëjtë të vitit paraprak.

Buxheti sipas SIMFK për vitin 2024 duke përfshirë edhe të hyrat nga grantet e brendshme dhe te jashtme ishte 14,718,391.28 €, buxheti për këtë periudhë është më i lart për 8.79% se buxheti i vitit 2023.

Gjithsej pagesat kanë shënuar rritje prej 37.72% krahasuar me periudhën e njëjtë të vitit paraprak, ku kontributin më të madh në këtë rritje gjatë kësaj periudhe e ka dhënë kategoria e shpenzimeve kapitale dhe kategoria e subvencioneve dhe transfereve.

1.1 Granti Qeveritar

Granti Qeveritar është burimi kryesor i financimit të buxhetit komunal, ku pjesëmarrja është 89.77% në periudhën janar-mars 2024 (shuma 13,212,457.00 €). Në raport me vitin paraprak buxheti nga GQ është 13.14% më i lart.

1.2 Granti I të hyrave vetanake

Të hyrat vetanake të komunës gjatë tremujorit të parë, janë arkëtuar në vlerën e përgjithshme vjetore 23.83 %, ndërsa kanë shënuar rënie prej 3.22 % krahasuar me periudhën e njëjtë të vitit paraprak.

Grumbullimi i të hyrave buxhetore gjatë këtij tremujori kanë arritur shumën prej 331,202.72 € (23.83 %) e buxhetit total në këtë periudhë, të hyrat tatimore dhe jotatimore kanë shënuar një rënie prej 3.22% që korrespondon me 11,016.17 € më pak në krahasuar me tremujorin e vitit paraprak.

1.3 Të hyrat vetanake të bartura

Buxheti nga THV të bartura të vitit 2023 gjatë periudhës Janar-Mars 2024 nuk është bartur në SIMFK

Përveç Grantit Qeveritar dhe THV si burime të rregullta të financimit, si burim të financimit në këtë periudhë kemi edhe donacionet e brendshme të bartura, participimet e qytetarëve dhe grante tjera siq janë :

- ❖ **Granti i donatorëve të brendshëm - Participimi i qytetarëve** në shumën prej 48,757.94 €, në raport me vitin paraprak buxheti nga ky grant është **55.62 %** (shuma 17,425.82€) më i lartë se në vitin paraprak, mjete këto të bartura nga viti 2023.
- ❖ **Grante tjera të jashtme - Donacioni i jashtëm** në shumën prej 18,341.33 €, mjete këto të bartura nga viti 2023.

1.4 Performanca e shpenzimeve

Shpenzimet buxhetore në periudhën Janar-Mars 2024 në shumën prej 3,082,783.27 € krahasuar me shpenzimet për periudhën e njëjtë të vitit 2023 në shumën prej 2,238,489.97 € janë më të larta për 37.72 % . Ndikim në rritjen e shpenzimeve ka pasur kategoria e shpenzimeve kapitale (rritje në kryerjen e punëve) dhe kategoria e subvencioneve dhe transfereve (pagesat e obligimeve lindje dhe varrime dhe subvencionimi i bujqëve).

Buxheti i shpenzuar në periudhën Janar-Mars 2024 në shumën prej 3,082,783.27 € është 20.95 % e buxhetit në SIMFK krahasuar me shumën e përgjithshme të buxhetuar për vitin 2024. Nga Granti qeveritar janë shpenzuar 3,006,181.83€ (22.76 % në raport me buxhetin nga granti), nga të hyrat vetanake janë shpenzuar 64,614.93 € (4.50% në raport me buxhetin nga granti), nga donacionet e brendshme janë shpenzuar 11,986.50 € (24.58% në raport me buxhetin nga granti).

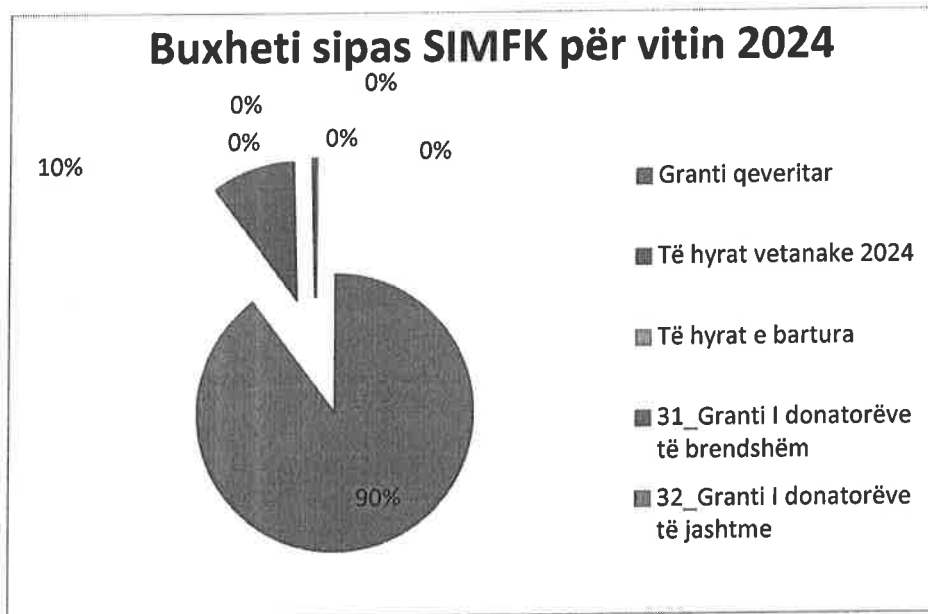
Ndërsa nga totali i buxhetit të shpenzuar në këtë periudhë në shumën prej 3,082,783.27 € nga granti qeveritar janë shpenzuar 97.52% , nga të hyrat vetanake 2.10% dhe nga donacionet e brendshme 0.39 % . Krahasuar me vitin 2023 , shpenzimet për këtë periudhë janë më të larta për 37.72 % .

- ❖ **Shpenzimet për paga dhe medetje** gjatë këtij tremujori, shënuan shpenzimin prej 1,999,702.68€, duke arritur kështu normën e ekzekutimit në 25.20 % krahasuar me vlerën e përgjithshme të buxhetuar për këtë kategori. Shpenzimet e pagave gjatë periudhës raportuese, paraqesin një rritje prej 15.23%, apo rreth 264,755.46 € më shumë krahasuar me shpenzimet e pagave në periudhën e njëjtë të vitit 2023. Ndikim në këtë rritje të shpenzimit ka pasur ndryshimi i koficientëve të pagave.
- ❖ **Shpenzimet në mallra dhe shërbime** kanë shënuar një rritje prej 20.21% krahasuar me vitin 2023. Gjatë kësaj periudhe shuma e këtyre shpenzimeve ka arritur në 426,200.42 €, kjo shumë korrespondon me 24.92% të buxhetit për këtë kategori. Shpenzimet e mallrave dhe shërbimeve gjatë periudhës raportuese, paraqesin një rritje prej 20.21%, apo rreth 71,639.59 € më shumë krahasuar me shpenzimet e mallrave dhe shërbimeve në periudhën e njëjtë të vitit 2023.
- ❖ **Shpenzimet në komunal**, kanë shënuar rritje prej 13.59% krahasuar me vitin 2023. Gjatë kësaj periudhe shuma e këtyre shpenzimeve ka arritur 90,901.07 €, kjo shumë korrespondon me 36.36% të buxhetit për këtë kategori. Shpenzimet e komunaleve gjatë periudhës raportuese paraqesin një rritje prej 13.59 % , apo rreth 10,876.46 € më shumë krahasuar me shpenzimet e komunaleve në periudhën e njëjtë të vitit 2023.
- ❖ **Shpenzimet në subvencione dhe transfere**, shënuan shumën prej 110,964.43 € gjatë këtij tremujori, duke arritur kështu normën e ekzekutimit në 17.51% krahasuar me vlerën e përgjithshme të buxhetuar për këtë kategori. Te subvencionet dhe transferet, gjatë periudhës raportuese paraqitet një rritje prej 712.93%, apo rreth 97,314.43 € më shumë krahasuar me subvencionet dhe transferet në periudhën e njëjtë të vitit 2023.
- ❖ **Shpenzimet kapitale**. Shpenzimet kapitale arritën shumën prej 455,014.67 €, që është 10.87% krahasuar me vlerën e përgjithshme të buxhetuar për këtë kategori. Shpenzimet kapitale gjatë periudhës raportuese paraqesin një rritje prej 729.20 % , apo rreth 400,140.50 € më shumë në krahasim me periudhën e njëjtë të vitit 2023.

2. Të hyrat buxhetore të komunës së Klinës për vitin 2024 duke përfshirë edhe të hyrat nga donatorët sipas burimit të financimit

Burimi i mjeteve	Buxheti sipas SIMFK për vitin 2024	% në total	Buxheti sipas SIMFK për vitin 2023	Ndryshimi 2024/2023 në %
Granti qeveritar	13,212,457.00	89.77	11,677,821.00	13.14
Të hyrat vetanake 2024	1,436,260.00	9.76	1,373,774.00	4.55
Të hyrat e bartura	-	-	-	
31_Granti I donatorëve të brendshëm	48,757.99	0.33	31,332.12	55.62
32_Granti I donatorëve të jashtme	18,341.33	0.12	18,341.33	
46 Save The Children	-	-	1,510.50	(100.00)
61_Granti I jashtëm (Performancës)	2,575.01	0.02	426,739.48	
TOTALI	14,718,391.33	100.00	13,529,518.43	8.79

Tabela 1. Buxheti Janar-Mars 2024 sipas burimit të financimit




Grafiku 1. Buxheti në SIMFK sipas burimit

2. Të hyrat vetanake (sipas llojeve) të realizuara për periudhën janar-mars 2024 dhe krahasimi me periudhën e njëjtë të vitit paraprak

Nr.	Kodi ekonomik	LLOJET E TRANSAKSIONEVE	Tremujori	%	Tremujori	%	Krahasimi në %	Ndryshimi
			2023	Ne total	2024	Ne total	2024/2023	ne €
1	40110	TATIMI NË PRONË	100,430.34	29.35	97,545.74	29.45	-2.87	-2,884.60
2	50001	TAKSË REGJISTRIMI I AUTOMJETEVE	19,445.00	5.68	20,597.42	6.22	5.93	1,152.42
3	50009	TAKSË PËR LEJE NDËRTIMI	113,132.55	33.06	98,973.51	29.88	-12.52	-14,159.04
4	50013	ÇERTIFIKATAT E LINDJES	167.00	0.05	116.00	0.04	-30.54	-51.00
5	50014	ÇERTIFIKATAT E KURORIZIMIT	-	0.00	-	0.00	#DIV/0!	0.00
6	50015	ÇERTIFIKATAT E VDEKJES	168.00	0.05	382.00	0.12	127.38	214.00
7	50016	ÇERTIFIKATA TJERA	9,371.00	2.74	8,024.00	2.42	-14.37	-1,347.00
8	50017	TAKSË VERIF. DOK.TË NDRYSHME	836.00	0.24	1,760.00	0.53	110.53	924.00
9	50019	TAKSA ADMINISTRATIVE	822.60	0.24	1,113.10	0.34	35.31	290.50
10	50024	ÇERTIFIKATAT MJESORE		0.00	-	0.00	#DIV/0!	0.00
11	50026	TAKSË PË LEGALIZIM	2,922.08	0.85	2,964.37	0.90	1.45	42.29
12	50029	TAKSË PËR USHTRIM TE VEPRIMTARISË	18,440.00	5.39	20,682.00	6.24	12.16	2,242.00
13	50032	TAKSË PËR FLETË POSEDUESE	5,082.00	1.49	4,270.00	1.29	-15.98	-812.00
14	50103	LARGIMI DHE DEPONIMI I AUTOMJE	345.00	0.10	500.00	0.15	44.93	155.00
15	50104	GJOBAT NGA INSPEKTORIATI	8,092.23	2.36	4,480.00	1.35	-44.64	-3,612.23
16	50205	LIC.PRANIM TEKNIK TE LOKALIT	1,626.50	0.48	1,286.78	0.39	-20.89	-339.72
17	50401	SHITJA E SHERBIMEVE		0.00		0.00	#DIV/0!	0.00
18	50403	TE HYRAT NGA SHITJA E MALLRAVE		0.00	-	0.00	#DIV/0!	0.00
19	50405	SHFRYTEZIMI I PRONES PUBLIKE	2,793.03	0.82	2,182.68	0.66	-21.85	-610.35
20	50406	PRONA PUB.PER TREG.TE HAPUR		0.00	-	0.00	#DIV/0!	0.00
21	50407	QIRAJA VENDOSJA OBJEKT TREGTAR	681.00	0.20	1,639.00	0.49	140.68	958.00
22	50408	QIRAJA NGA OBJEKTET PUBLIKE	8,118.06	2.37	4,162.99	1.26	-48.72	-3,955.07
23	50409	PARTICIPIM - SHENDETSIA	9,779.50	2.86	8,282.50	2.50	-15.31	-1,497.00
24	50409	PARTICIPIM - QERDHJA	7,760.00	2.27	7,343.30	2.22	-5.37	-416.70
25	50409	PARTICIPIM - ARSIMI I MESEM	18,280.00	5.34	28,885.00	8.72	58.01	10,605.00
26	50409	PARTICIPIM NGA GJEODEZIA	39.00	0.01	-	0.00	-100.00	-39.00
27	50504	TAX PER MATJEN TOKES NE TEREN	13,888.00	4.06	16,012.33	4.83	15.30	2,124.33
		GJITHESEJT:	342,218.89		331,202.72		-3.22	-11,016.17

Tab.2. Të hyrat vetanake (sipas llojeve) të realizuara për periudhën janar-mars 2024 dhe krahasimi me periudhën e njëjtë të vitit paraprak

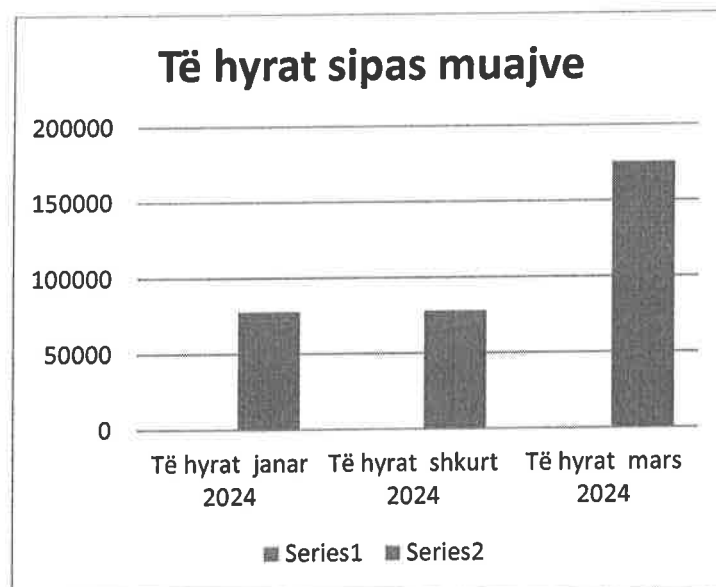


Grafiku 2. Të hyrat vetanake sipas viteve

Tabela 3.1. Realizimi i të hyrave vetanake për periudhën janar-mars 2024 sipas muajve

Nr.	KODI EKONOMIK	LLOJET E TRANSAKSIONEVE	Të hyrat janar 2024	Të hyrat shkurt 2024	Të hyrat mars 2024	Totali I të hyrave janar-mars 2024
1	40110	Tatimi ne prone	31.204.12	30.362.00	35.979.62	97545.74
2	50001	Taksa rrugore	7.281.92	6.005.00	7.310.50	20597.42
3	50009	Urbanizem	1.968.99	2.653.45	94.351.07	98973.51
4	50013	Çertifikatat e lindjes	68.00	16.00	32.00	116.00
5	50014	Çert. E kurorezimit	-	-	-	0.00
6	50015	Çertifikatat e vdekjes	131.00	120.00	131.00	382.00
7	50016	Çertifikatat tjera	3.313.00	2.247.00	2.464.00	8024.00
8	50017	Te hyrat tjera	800.00	640.00	320.00	1760.00
9	50019	Taksa administrative	695.70	288.50	128.90	1113.10
10	50024	Çertifikatat mjeksore	68.00	54.00	72.00	194.00
11	50026	Takë per legalizim	1.523.87	432.54	1.007.96	2964.37
12	50029	T.per usht.veprimtar.	5.742.00	2.790.00	12.150.00	20682.00
13	50032	Taksë per flet posed.	1.188.00	945.00	2.137.00	4270.00
14	50103	Marimanga	500.00		-	500.00

				-		
15	50104	Denimet mandatore	230.00	300.00	3.950.00	4480.00
16	50205	Komisioni inspektues	390.28	267.00	629.50	1286.78
17	50401	Shitja e sherbimeve	-	-	-	0.00
18	50403	Shitja e pasurise	-	-	-	0.00
19	50405	Shfryt.pron.publike	100.00	1.872.68	210.00	2182.68
20	50406	Qer. per treg te hapur	-	-	-	0.00
21	50407	Qeraja e lokaleve	1.275.00	182.00	182.00	1639.00
22	50408	Qeraja per banim	2.986.74	816.25	360.00	4162.99
23	50409	Participim - shendetsi	3.242.50	2.301.00	2.545.00	8088.50
24	50409	Participim - qerdhja	2.354.00	2.415.30	2.574.00	7343.30
25	50409	Participim - shp. F.A.	7.385.00	18.740.00	2.760.00	28885.00
26	50409	Participim nga gjeod.	-	-	-	0.00
27	50409	Donacion I jashtem		-	-	
28	56000	Participim I qytetareve		-	-	
29	50504	Kadaster & gjeodezi	5.233.00	4.643.33	6.136.00	16012.33
TOTALI			77.681.12	78.091.05	175.430.55	331.202.72

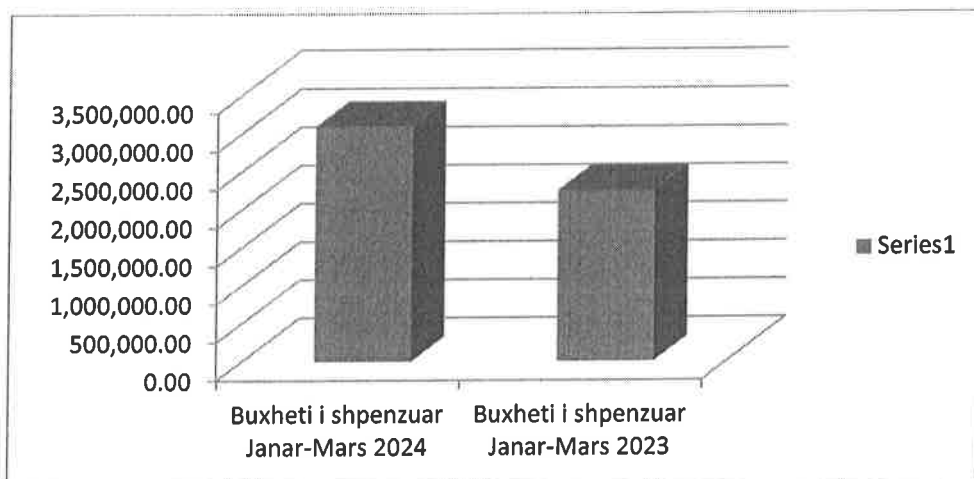


Grafiku 3. Të hyrat sipas muajve

4. Shpenzimet buxhetore për periudhën janar-mars 2024 dhe krahasimi me vitin paraprak

Burimi i mjeteve	Buxheti sipas SIMFK për vitin 2024	% në total	Buxheti i shpenzuar Janar-Mars 2024	Progresi ndaj buxhetit në %	% në total e shpenzimeve Janar-Mars 2024	Buxheti i shpenzuar Janar-Mars 2023	Krahasimi i shpenz. 2024 me 2023 në %
Granti qeveritar	13,212,457.00	89.77	3,006,181.83	22.76	97.52	2,237,482.97	34.37
Të hyrat vetanake 2024	1,436,260.00	9.76	64,614.93	4.50	2.10	0	#DIV/0!
Të hyrat e bartura	-	-	-	-	-	0	-
31_Granti I donatorëve të brendshëm	48,757.99	0.33	11986.5	24.58	0.39	-	#DIV/0!
32_Granti I donatorëve të jashtëm	18,341.33	0.12	-	0.00	-	-	-
46 Save The Children	-	-	-	#DIV/0!	0.00	1,007.00	-100.00
61_Granti I jashtëm (Performancës)	2,575.01	0.02	-	0.00	-	-	-
TOTALI	14,718,391.33	100.00	3,082,783.27		20.95	2,238,489.97	37.72

Tabela 4. Shpenzimet buxhetore Janar-Mars 2024 krahasur me periudhën e njëjtë të vitit të kaluar

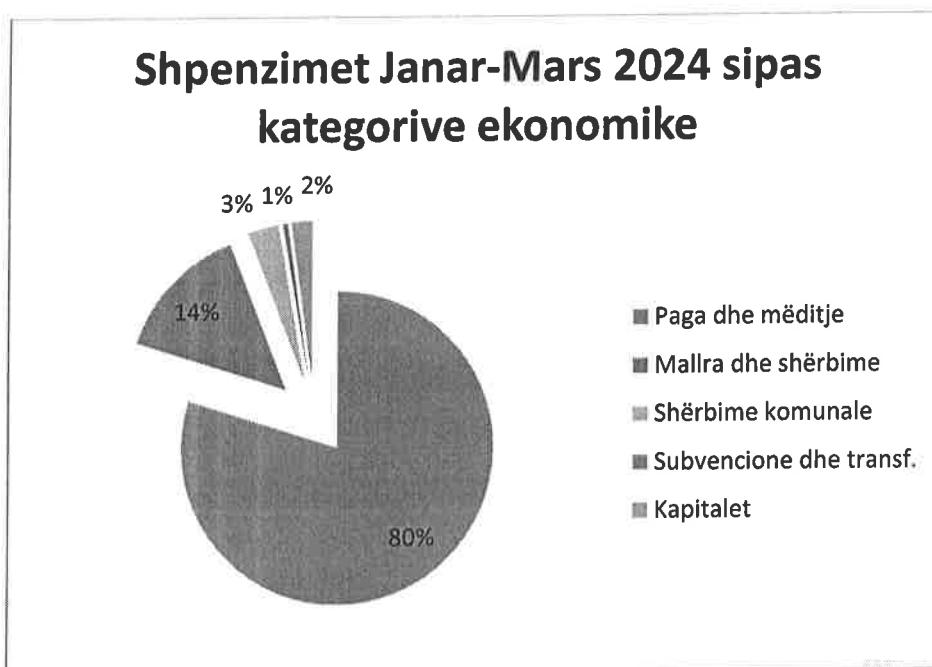


Grafiku 4. Shpenzimet buxhetore Janar-Mars 2024 krahasur me periudhën e njëjtë të vitit të kaluar

4.1 Shpenzimet e buxhetit në periudhën janar-mars 2024 sipas kategorive ekonomike

Përshkrimi	Buxheti në SIMFK 2024	Shpenzimet janar-mars 2024	Progresi ndaj buxhetit në %	% në total e shpenz. janar-mars 2024	Shpenzimet janar-mars 2023	Krahasimi 2024 me 2023 në % në %
Paga dhe mëditje	7,936,857	1,999,702.68	25.20	64.87	1,735,380.33	15.23
Mallra dhe shërbime	1,710,000	426,200.42	24.92	13.82	354,560.83	20.21
Shërbime komunale	250,000	90,901.07	36.36	2.95	80,024.61	13.59
Subvencione dhe transf.	633,861	110,964.43	17.51	3.60	13,650.00	712.93
Kapitalet	4,187,674	455,014.67	10.87	14.76	54,874.20	729.20
TOTALI	14,718,391.33	3,082,783.27	20.95	100	2,238,489.97	37.72

Tabela 5. Shpenzimet buxhetore janar-mars 2024 sipas kategorive ekonomike



Grafiku 4.1. Shpenzimet buxhetore në periudhën Janar – Mars 2024 sipas kategorive ekonomike

Nga buxheti i shpenzuar në periudhën janar – mars 2024 në shumën prej 3,082,783.27 €:

- Për paga dhe medijtje janë shpenzuar 1,999,702.68€ (25.20 % në raport me buxhetin e alokuar për paga)
- Për mallra e shërbime janë shpenzuar 426,200.42 € (24.92 % në raport me buxhetin e alokuar për mallra e shërbime)
- Për shërbime komunale janë shpenzuar 90,901.07€ (36.36% në raport me buxhetin e alokuar për shërbime komunale)
- Për subvencione janë shpenzuar 110,964.43 € (17.51% në raport me buxhetin e alokuar për subvencione) dhe
- Për shpenzime kapitale 455,014.67 € (10.87% në raport me buxhetin e alokuar për shpenzime kapitale).

Ndërsa nga totali i buxhetit të shpenzuar në këtë periudhë në shumën prej 3,082,783.27 €, për paga e medijtje janë 64.87 % e shpenzimeve, për mallra dhe shërbime 13.82 % e shpenzimeve, për shërbime komunale 2.95 % e shpenzimeve, për subvencione 3.60 % e shpenzimeve dhe për kapitale 14.76 % e shpenzimeve.

Shpenzimet në periudhën Janar-Mars 2024 në shumën prej 3,082,783.27 € krahasuar me shpenzimet për periudhën e njëjtë të vitit 2023 në shumën prej 2,238,489.97 € janë më të larta për 37.72 % . Shpenzimet për paga dhe medijtje krahasuar me vitin paraprak janë më të larta për 15.23%, shpenzimet për mallra dhe shërbime janë më të larta për 20.21%, shpenzimet për shërbime komunale janë më të larta për 13.59 %, shpenzimet për subvencione janë më të larta për 712.93 % dhe shpenzimet kapitale janë më të larta për 729.20 %.

5. Shpenzimet buxhetore për periudhën janar-mars 2024, raportit të shpenzimeve analitike sipas kodeve buxhetore në SIMFK

Nr.	Kodi ekonomik	Përshkrimi	Shpenzimet Janar-Mars /2024	Shpenzimet janar- mars /2023	Ndryshimi
1	11111	PAGAT NETO PERMES LISTAVE	1.523.665.75	1.471.004.48	52.661.27
2	11121	TATIMI NË TË ARDHURAT PERSONALE	116.428.47	-	116.428.47
3	11131	KONTRIBUTI PENSIONAL - PUNËTORI	94.985.24	-	94.985.24
4	11151	SINDIKATAT	3.763.35	2.793.92	969.43
5	11152	ODAT PROFESIONALE	3.451.44	2.727.68	723.76
6	11211	PËRVOJA E PUNËS	82.807.31	-	82.807.31
7	11311	KONTRIBUTI PENSIONAL - PUNËDHËNËSI	94.985.24	-	94.985.24
8	11400	PUNT. ME KONT.(JO NË LISTË TË PAGAVE)	-	864.38	(864.38)
9	11411	SHTESA E VEÇANTË PËR TË ZGJEDHURIT	12.348.51		12.348.51
10	11416	SHTESA PËR VËLLIMIN E PUNËS	276.38		276.38
11	11431	KUJDESTARIA, PUNA GJATË NATËS & PUNA JASHTË ORARIT TË PUNËS	65.396.83		65.396.83
12	11500	TATIMI NE TARDHURA PERSONALE	-	93.325.03	(93.325.03)
13	11600	KONTRIBUTI PENSIONAL I PUNETORI	-	82.332.42	(82.332.42)
14	11611	SHTESAT TRANZITORE	1.594.16	-	1.594.16
15	11700	KONTRIBUTI PENSIONAL I PUNEDHENSI	-	82.332.42	(82.332.42)
16	11900	PAGESA PËR VENDIME GJYQËSORE	-	-	-
	TOTALI: 11	RROGAT DHE PAGAT	1.999.702.68	1.735.380.33	264.322.35

15	13130	SHPEN.UDHTIMIT BRENDA	-	7.179.41	(7.179.41)
16	13310	SHPENZ. PËR INTERNET	682.78	-	682.78
17	13320	SHPENZ.E TELEFONIT-VALA 900	1.937.22	2.713.83	(776.61)
18	13330	SHPENZIMET POSTARE	321.70	166.40	155.30
19	13430	SHËRBIME TË NDRYSHME SHËNDETSORE	34.777.90	47.746.60	(12.968.70)
20	13445	SHËRBIMET E VEÇANTA - KONSULENTË DHE KONTRAKTORË INDIVIDUAL	15.819.84	-	15.819.84
21	13450	SHËRBIME SHTYPJE - JO MARKETING	1.030.67	3.987.61	(2.956.94)
22	13460	SHERB.KONTRAKTUESE TJERA	34.149.29	52.467.20	(18.317.91)
23	13470	SHERBIME TEKNIKE	12.994.96	800.00	12.194.96
24	13475	SIGURIMI FIZIK I OBJEKTEVE PUBLIKE	9.729.00	-	9.729.00
25	13480	SHPENZIMET PER ANETARESIM	5.774.40	5.872.00	(97.60)
26	13490	SHERBIMET E VARRIMIT	-	185.00	(185.00)
27	13501	MOBILJE (ME PAK SE 1000 Euro)	6.716.00	-	6.716.00
28	13503	KOMPJUTERËT	5.590.00	-	5.590.00
29	13509	PAISJE TJERA<1000 EURO	360.00	2.404.00	(2.044.00)
30	13610	FURNIZIME PER ZYRE	6.496.21	4.689.77	1.806.44
31	13611	FURNIZIMI ME DOKUMENTE BLLANKO	2.000.00	-	2.000.00
32	13620	FURNIZIM USHQIM&PIJE(JO DREKA)	5.323.93	4.197.60	1.126.33
33	13630	FURNIZIME MJEKSORE			

			34.337.59	16.126.87	18.210.72
34	13640	FURNIZIM PASTRIMI			
			1.706.80	2.100.01	(393.21)
35	13650	FURNIZIME ME VESHMBATHJE			
			-	901.00	(901.00)
36	13720	NAFT PER NGROHJE QENDRORE			
			3.994.09	-	3.994.09
37	13760	DRU			
			32.654.00	20.888.00	11.766.00
38	13770	DERIVATE PER GJENERATOR			
			-	523.63	(523.63)
39	13780	KARBURANTE PER VETURA			
			18.919.31	13.106.60	5.812.71
40	13820	AVANC PËR UDHËTIME ZYRTARE			
			-	208.00	(208.00)
41	13950	REGJ.SIGURIMI I AUTOMJETEVE			
			810.00	340.00	470.00
42	13951	REGJ.SIGURIMI I AUTOMJETEVE			
			1.998.16	913.46	1.084.70
43	13953	SIGURIMI I NDERTESAVE TJERA			
			-	1.260.24	(1.260.24)
44	13954	KONTROLLIMI TEKNIK I AUTOMJETEVE			
			90.00	-	90.00
45	14010	MIRM.RIPARIMI I AUTOMJETEVE			
			14.168.90	4.135.61	10.033.29
46	14020	MIRMBAJTJA E NDERTESAVE			
			-	1.480.32	(1.480.32)
47	14022	MIRËMBAJTJA E NDERTESAVE ADMINISTRATIVE DHE AFARISTE			
			11.474.52	-	11.474.52
48	14023	MIRMBAJTJA E SHKOLLAVE			
			39.141.65	16.401.22	22.740.43
49	14024	MIRËMBAJTJA OBJEKTEVE SHËNDETËSORE			
			13.535.90	-	13.535.90
50	14032	MIRMBAJTJA ERRUGEVE LOKALE			
			94.855.40	122.990.30	(28.134.90)
51	14040	MIRMB.TEKNO.INFORMATIVE			
			820.00	-	820.00

52	14050	MIRMB.PAISJEVE DHE MOBILEVE			
			9.155.60	18.314.30	(9.158.70)
53	14060	MIRËMBAJTJA RUTINOREMIRËMBAJTJA RUTINORE			
			2.288.00		2.288.00
54	14120	QIRAJA PER TOKE			
			-	482.25	(482.25)
55	14210	REKLAMAT DHE KONKURSET			
			850.00	500.00	350.00
56	14230	SHPENZIMET PËR INFORMIM PUBLIK			
			1.247.50	850.00	397.50
57	14310	KOMPENSIMI I PËRFAQËSIMIT BRENDA VENDIT			
			449.10	629.60	(180.50)
58	14410	SHPENZIME-VENDIMET E GJYKATAVE			
	TOTALI: 13	MALLRA DHE SHERBIME			
			426.200.42	354.560.83	71.639.59
59					
	13210	RRYMA	73.072.09	47.379.92	25.692.17
60					
	13220	UJI	3.706.41	1.084.63	2.621.78
61					
	13230	MBETURINAT	12.827.47	30.692.77	(17.865.30)
62					
	13250	SHPENZIMET TELEFONIKE	1.295.10	867.29	427.81
	TOTALI: 14	SHPENZIMET KOMUNALE			
			90.901.07	80.024.61	10.876.46
63	21200	SUB.PER ENTITETET JOPUBLIKE			
			-	13.650.00	(13.650.00)
64	22202	TRANSFERET PËR PËRFITUES INDIVIDUAL TJERË			
			110.964.43	-	110.964.43
	TOTALI: 20	SUBVENCIONET DHE TRANSFERET			
			110.964.43	13.650.00	97.314.43
65	31120	NDËRTESTAT ADMINISTRATËS AFARISTE			
			-	-	-
66	31121	OBJEKTET ARSIMORE			
			2.995.00	-	2.995.00
67	31124	OBJEKTET SPORTIVE			

					-
68	31230	NDERTIMI I RRUGEVE LOKALE			
			253.523.12	45.374.20	208.148.92
69	31240	TROTUARET			
			48.496.55		48.496.55
70	31250	KANALIZIMI			
				-	-
71	31260	RRJETET E UJESJELLESIT			
			50.000.00	9.500.00	40.500.00
72	31690	PAJISJE TJERA			
					-
73	32000	INVESTIMET NE VIJIM			
			-	-	-
74	32110	SHTRETËRIT E LUMENJVE			
			100.000.00	-	100.000.00
	TOTALI: 30	PASURIT JO FINANCIARE			
			455.014.67	54.874.20	400.140.47
TOTALI I PERGJITHSHEM: 11,13,14,20,30					
			3.082.783.27	2.238.489.97	844.293.30

Klinë, 26.04.2024



Zyrtarja Kryesore Financiare

Melihate Behramaj

2. Të hyrat buxhetore të komunës së Klinës për vitin 2024 duke përfshirë edhe të hyrat nga donatorët sipas burimit të financimit

Burimi i mjeteve	Buxheti sipas SIMFK për vitin 2024	% në total	Buxheti sipas SIMFK për vitin 2023	Ndryshimi 2024/2023 në %
Granti qeveritar	13,212,457.00	89.77	11,677,821.00	13.14
Të hyrat vetanake 2024	1,436,260.00	9.76	1,373,774.00	4.55
Të hyrat e bartura	-	-	-	
31_Granti I donatorëve të brendshëm	48,757.99	0.33	31,332.12	55.62
32_Granti I donatorëve të jashtme	18,341.33	0.12	18,341.33	
46_Save The Children	-	-	1,510.50	(100.00)
61_Granti I jashtëm (Performancës)	2,575.01	0.02	426,739.48	
TOTALI	14,718,391.33	100.00	13,529,518.43	8.79

Tabela 1. Buxheti Janar-Mars 2024 sipas burimit të financimit

