



Republika e Kosovës
Republika Kosova – Republic of Kosovo



Komuna e Mitrovicës së Jugut
Opština Juzna Mitrovica – Municipality of Mitrovica South

DREJTORIA KOMUNALE E ARSIMIT

RAPORT

**SUKSESI NË GJYSMËVJETORIN/PERIUDHËN E PARË
TË VITIT SHKOLLOR 2021/22**

Mitrovicë, janar 2022

Hyrje

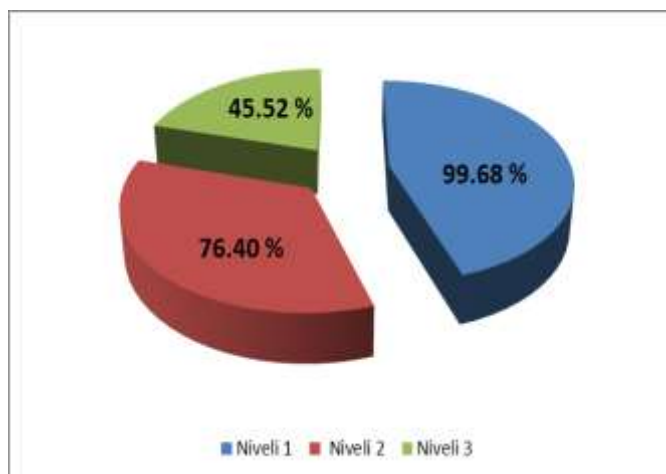
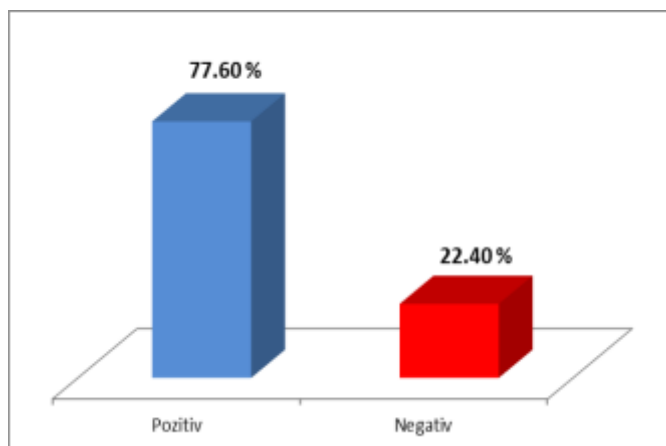
Në vijim është i pasqyruar *Raporti i suksesit për gjysmëvjetorin/periudhën e parë të vitit shkollor 2021/22*, të përgatitur nga *Drejtoria e Arsimit*, për të gjitha institucionet arsimore, për arsimin parauniversitar, në komunën e Mitrovicës.

Raporti është përmbledhës dhe është i ndarë në këto kategori:

- Kalueshmëria sipas niveleve;
- Nota mesatare sipas lëndëve mësimore;
- Mungesat e nxënësve;
- Braktisja e shkollës nga nxënësit;
- Riatdhesimi i nxënësve;

Kalueshmëria sipas niveleve shkollore në gjysmëvjetorin/periudhën e parë 2021/22

Në fund të gjysmëvjetorit/periudhës së parë 2021/22, kalueshmëria e nxënësve në nivel komune, për të gjitha nivelet arsimore, e shprehur në përqindje është 77.60%. Si zakonisht, kalueshmëri më të lartë ka treguar niveli *Fillor* (klasa 1-5) me 99.68%, pastaj niveli i *Mesëm i Ulët* (Klasa 6-9) me 76.40% dhe niveli i *Mesëm i Lartë* (10-12) me 45.52 %. Nga pasqyrimet e mëposhtme tabelare, vërehet se brenda nivelit *Fillor* (Klasa 1-5) kalueshmëri më të lartë kanë treguar klasat e para dhe të dyta me 99.91%. Në nivelin e *Mesëm të Ulët* (Klasa 6-9) përqindja e kalueshmërisë është më e lartë te klasat e gjashta, 85.99%. Në nivelin e *Mesëm të Lartë* (Klasa 10-12) dominon përqindja e kalueshmërisë te klasat e dymbëdhjeta me 50.94%.



Rezultatit e përgjithshëm të kalueshmërisë mund ta shihni në paraqitjen e mëposhtme tabelare. Në suksesin pozitiv dominon përqindja e nxënësve që kanë treguar sukses të shkëlqyeshëm 5,824 nxënës me 42.63%. Pas suksesit të shkëlqyeshëm, përqindje më të lartë ka te sukcesi shumë mirë 2,599 nxënës , me 19.02%.

Pasqyra e suksesit për gjysmëvjetorin/periudhën e parë të vitit shkollor 2021/22

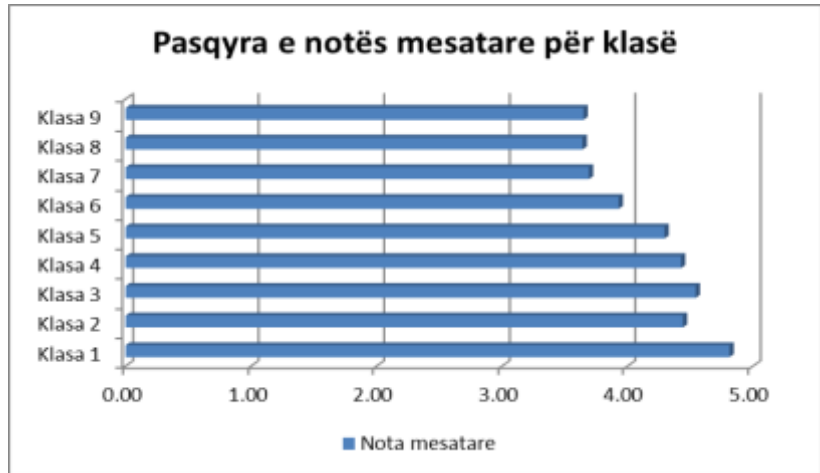
Klasa	Shkëlqyeshëm				Sh. Mirë				Mirë				Mjaftueshëm				Gjithsej pozitiv			
	M	F	Gj	%	M	F	Gj	%	M	F	Gj	%	M	F	Gj	%	M	F	Gj	%
Klasa 1	448	486	934	87.54	46	43	89	8.34	16	16	32	3.00	8	3	11	1.03	518	548	1,066	99.91
Klasa 2	443	432	875	75.11	97	58	155	13.30	52	43	95	8.15	26	13	39	3.35	618	546	1,164	99.91
Klasa 3	388	388	776	70.10	111	85	196	17.71	74	31	105	9.49	18	8	26	2.35	591	512	1,103	99.64
Klasa 4	344	435	779	68.63	108	124	232	20.44	59	41	100	8.81	13	6	19	1.67	524	606	1,130	99.56
Klasa 5	294	374	668	56.66	167	124	291	24.68	114	55	169	14.33	27	17	44	3.73	602	570	1,172	99.41
Gjithsej 1-5	1,917	2,115	4,032	71.32	529	434	963	17.04	315	186	501	8.86	92	47	139	2.46	2,853	2,782	5,635	99.68
Klasa 6	130	250	380	36.22	138	137	275	26.22	122	79	201	19.16	33	13	46	4.39	423	479	902	85.99
Klasa 7	99	185	284	25.47	100	150	250	22.42	122	118	240	21.52	30	21	51	4.57	351	474	825	73.99
Klasa 8	97	193	290	27.65	88	133	221	21.07	108	118	226	21.54	29	15	44	4.19	322	459	781	74.45
Klasa 9	77	234	311	29.17	100	123	223	20.92	110	85	195	18.29	23	9	32	3.00	310	451	761	71.39
Gjithsej 6-9	403	862	1,265	29.56	426	543	969	22.65	462	400	862	20.14	115	58	173	4.04	1,406	1,863	3,269	76.40
Klasa 10	29	98	127	10.28	92	145	237	19.19	67	74	141	11.42	12	13	25	2.02	200	330	530	42.91
Klasa 11	42	108	150	12.26	55	142	197	16.11	56	94	150	12.26	15	8	23	1.88	168	352	520	42.52
Klasa 12	61	189	250	19.65	69	164	233	18.32	60	80	140	11.01	20	5	25	1.97	210	438	648	50.94
Gjithsej 10-12	132	395	527	14.13	216	451	667	17.88	183	248	431	11.55	47	26	73	1.96	578	1,120	1,698	45.52
Gjithsej 1-12	2,452	3,372	5,824	42.63	1,171	1,428	2,599	19.02	960	834	1,794	13.13	254	131	385	2.82	4,837	5,765	10,602	77.60

Sa i përket rezultateve negative, në gjysmëvjetorin/periudhën e parë të vitit shkollor 2021/22 për nivelin Fillor (Klasa 1-5) përqindja e nxënësve që kanë sukses negativ është 0.32%. Në nivelin e Mesëm të Ulët (Klasa 6-9) kjo përqindje është 23.60% dhe në nivelin e Mesëm të Lartë (Klasa 10-12) përqindja është 54.50%. Nga pasqyrimet tabelare, vërehet se brenda nivelit Fillor (Klasa 1-5) sukses negativ me përqindje më të lartë kanë klasat e pesta, me 0.55%. Në nivelin e Mesëm të Ulët (Klasa 6-9) kjo përqindje është më e lartë te klasat e nënta, me 28.61%. Në nivelin e Mesëm të Lartë (Klasa 10-12), dominon përqindja te klasat e njëmbëdhjeta, me 57.48%.

Klasa	Të pa notuar				Me një notë të dobët				Me dy nota të dobëta				Me tri e më shumë nota të dobëta				Gjithsej negativ			
	M	F	Gj	%	M	F	Gj	%	M	F	Gj	%	M	F	Gj	%	M	F	Gj	%
Klasa 1	1	0	1	0.09	0	0	0	0.00	0	0	0	0.00	0	0	0	0.00	1	0	1	0.09
Klasa 2	0	0	0	0.00	0	1	1	0.09	0	0	0	0.00	0	0	0	0.00	0	1	1	0.09
Klasa 3	0	1	1	0.09	3	0	3	0.27	0	0	0	0.00	0	0	0	0.00	3	1	4	0.36
Klasa 4	0	0	0	0.00	4	1	5	0.44	0	0	0	0.00	0	0	0	0.00	4	1	5	0.44
Klasa 5	0	0	0	0.00	3	2	5	0.42	1	1	2	0.17	0	0	0	0.00	4	3	7	0.59
Gjithsej 1-5	1	1	2	0.04	10	4	14	0.25	1	1	2	0.04	0	0	0	0.00	12	6	18	0.32
Klasa 6	0	0	0	0.00	41	17	58	5.53	35	10	45	4.29	39	5	44	4.19	115	32	147	14.01
Klasa 7	0	0	0	0.00	68	28	96	8.61	34	21	55	4.93	110	29	139	12.47	212	78	290	26.01
Klasa 8	0	1	1	0.10	42	28	70	6.67	52	16	68	6.48	106	23	129	12.30	200	68	268	25.55
Klasa 9	0	2	2	0.19	63	41	104	9.76	55	18	73	6.85	110	16	126	11.82	228	77	305	28.61
Gjithsej 6-9	0	3	3	0.07	214	114	328	7.67	176	65	241	5.63	365	73	438	10.24	755	255	1,010	23.60
Klasa 10	37	5	42	3.40	54	74	128	10.36	50	51	101	8.18	288	146	434	35.14	429	276	705	57.09
Klasa 11	18	3	21	1.72	75	76	151	12.35	49	46	95	7.77	257	179	436	35.65	399	304	703	57.48
Klasa 12	22	1	23	1.81	45	77	122	9.59	53	51	104	8.18	246	129	375	29.48	366	258	624	49.06
Gjithsej 10-12	77	9	86	2.31	174	227	401	10.75	152	148	300	8.04	791	454	1,245	33.38	1,194	838	2,032	54.48
Gjithsej 1-12	78	13	91	0.67	398	345	743	5.44	329	214	543	3.97	1,156	527	1,683	12.32	1,961	1,099	3,060	22.40

Nota mesatare sipas lëndëve mësimore në nivelin *Fillor dhe të Mesëm të Ulët*

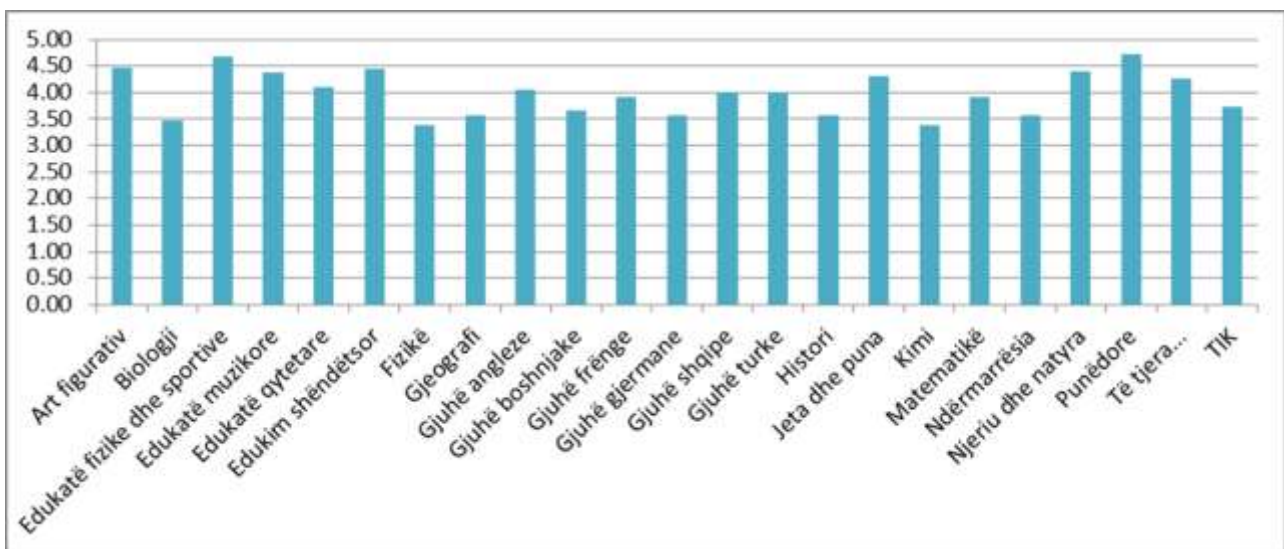
Duke ju referuar të dhënave në tabelën e mëposhtme vërehet se në nivelin fillor dhe të mesëm të ulët (klasa 1-9), nota mesatare më e lartë është në lëndën *Edukatë fizike dhe sportive* 4.67, ndërsa nota mesatare më e ulët është në lëndën e



Fizikës dhe Kimisë, 3.38. Mesatarja më e lartë e përgjithshme e klasave është te klasat e para (4.81), kurse mesatarja më e ulët është te klasat e teta, 3.64. Detajet për secilen klasë dhe lëndë mund t'i shihni në tabelën në vijim:

Klasa	Art figurativ	Biologji	Edukatë fizike dhe sportive	Edukatë muzikore	Edukatë qytetare	Edukim shëndëtsor	Fizikë	Gjeografi	Gjuhë angleze	Gjuhë boshnjake	Gjuhë frënge	Gjuhë gjermane	Gjuhë shqipe	Gjuhë turke	Histori	Jeta dhe puna	Kimi	Matematikë	Ndërmarrësia	Njeriu dhe natyra	Punëdore	Të tjera...	TIK
Klasa 1	4.89	/	4.94	4.89	4.85	/	/	/	4.73	/	/	/	4.65	/	/	4.84	/	4.66	/	4.84	4.94	4.70	/
Klasa 2	4.77	/	4.84	4.76	4.56	/	/	/	4.55	3.00	/	3.65	4.37	5.00	/	4.64	/	4.43	/	4.49	4.63	4.48	/
Klasa 3	4.76	/	4.86	4.72	4.47	4.61	/	/	4.31	/	/	/	4.31	/	/	4.59	/	4.37	/	4.38	4.70	4.44	/
Klasa 4	4.79	/	4.86	4.72	4.36	3.67	/	/	4.29	4.00	/	/	4.37	/	/	4.64	/	4.40	/	4.28	4.70	4.46	/
Klasa 5	4.66	/	4.78	4.54	4.07	5.00	/	/	3.97	/	/	/	4.13	/	3.62	4.26	/	4.02	/	3.97	4.61	4.20	/
Klasa 6	4.29	3.59	4.51	4.13	3.78	/	3.55	3.71	3.74	4.00	4.47	3.85	3.69	/	3.81	3.85	/	3.64	3.58	4.40	/	4.10	3.97
Klasa 7	4.11	3.40	4.41	3.85	3.56	/	3.30	3.48	3.62	4.33	/	3.44	3.51	/	3.40	4.08	3.41	3.30	/	/	/	3.96	3.60
Klasa 8	4.06	3.45	4.39	3.91	3.61	/	3.31	3.52	3.60	3.67	/	3.37	3.50	3.00	3.46	4.32	3.39	3.29	/	/	/	4.01	3.68
Klasa 9	4.00	3.49	4.48	3.95	3.64	4.47	3.37	3.59	3.63	3.00	3.36	3.54	3.53	/	3.53	3.66	3.35	3.18	3.58	/	/	3.97	3.65
Gjithsej	4.48	3.48	4.67	4.39	4.10	4.44	3.38	3.58	4.05	3.67	3.92	3.57	4.01	4.00	3.56	4.32	3.38	3.92	3.58	4.39	4.72	4.26	3.73

Diagrami i notës mesatare sipas lëndëve mësimore në nivelin *Fillor dhe të Mesëm të Ulët*



Mungesat e nxënësve në gjysmëvjetorin/periudhën e parë të vitit shkollor 2021/22

Nga tabela e mungesave, sipas klasave dhe niveleve shkollore, vërehet se numri i përgjithshëm i mungesave (Të arsyeshme 13.47 mungesa për kokë nxënësi; të paarsyeshme 3.31 mungesa për kokë nxënësi) në nivel komune është 16.77 mungesa për kokë nxënësi.

Numri më i vogël i mungesave të përgjithshme (Të arsyeshme 11.71 mungesa për kokë nxënësi; Të paarsyeshme 0.62 mungesa për kokë nxënësi) është në nivelin Fillor (Klasa

Klasa	Mungesa të arsyeshme	Nr. i mungesave për kokë nxënësi	Mungesa të paarsyeshme	Nr. i mungesave për kokë nxënësi	Gjithsej mungesa	Nr. i mungesave për kokë nxënësi
Klasa 1	10,964	10.28	251	0.24	11,215	10.51
Klasa 2	13,211	11.34	984	0.84	14,195	12.18
Klasa 3	14,348	12.96	667	0.60	15,015	13.56
Klasa 4	12,057	10.62	447	0.39	12,504	11.02
Klasa 5	15,631	13.26	1,164	0.99	16,795	14.25
Gjithsej 1-5	66,211	11.71	3,513	0.62	69,724	12.33
Klasa 6	17,784	16.95	1,028	0.98	18,812	17.93
Klasa 7	16,312	14.63	2,070	1.86	18,382	16.49
Klasa 8	16,870	16.08	2,818	2.69	19,688	18.77
Klasa 9	20,252	19.00	7,249	6.80	27,501	25.80
Gjithsej 6-9	71,218	16.64	13,165	3.08	84,383	19.72
Klasa 10	14,243	11.53	7,546	6.11	21,789	17.64
Klasa 11	15,625	12.78	9,922	8.11	25,547	20.89
Klasa 12	16,664	13.10	11,053	8.69	27,717	21.79
Gjithsej 10-12	46,532	12.48	28,521	7.65	75,053	20.12
Gjithsej	183,961	13.47	45,199	3.31	229,160	16.77

1-5) me gjithsej 12.33 mungesa për kokë nxënësi. Në nivelin e Mesëm të Ulët (Klasa 6-9), numri i mungesave të përgjithshme (Të arsyeshme 16.64 mungesa për kokë nxënësi; Të paarsyeshme 3.08 mungesa për kokë nxënësi) është 19.72 mungesa për kokë nxënësi. Në nivelin e Mesëm të Lartë (Klasa 10-12) numri i mungesave të përgjithshme (Të arsyeshme 12.48 mungesa për kokë nxënësi; Të paarsyeshme 7.65 mungesa për kokë nxënësi) është 20.12 mungesa për kokë nxënësi.

Në nivelin Fillor, numër më të vogël të mungesave të përgjithshme kanë nxënësit e klasave të para, 3.41 mungesa për kokë nxënësi. Mungesa të paarsyeshme ka më së paku në klasën e parë (0.24 mungesa për kokë nxënësi, pra më pak se gjysmë mungese). Numër më të madh të mungesave të përgjithshme për kokë nxënësi ka klasa e nëntë 25.80.

Braktisja e shkollës në gjysmëvjetorin/periudhën e parë të vitit shkollor 2021/22

Gjatë gjysmëvjetorit/periudhës së parë të vitit shkollor 2021/22 shkollën e kanë braktisur 2 nxënës të gjinisë femrore në klasën e njëmbëdhjetë. Nga tabela e paraqitur më poshtë, po vërehet se përqindja e braktisjes është 0.013.

Braktisja në nivelin e mesëm të lartë kryesisht ndodhë në shkollat profesionale,

Klasa	Braktisen shkollën			% e braktisjes		
	Mashkull	Femër	Total	Mashkull	Femër	Total
Klasa 11	0	2	2	0	0,291	0.157
Total	0	2	2	0	0.026	0.013

ku disa nxënës fillojnë të punojnë, disa nga vajzat martohen, disa shkojnë jashtë vendit, etj. Në braktisje ndikojnë edhe faktorë të tjerë, si rastet e fëmijëve që kanë probleme të natyrave të ndryshme familjare, sociale, etj.

Në të gjitha shkollat funksionojnë Ekipet për Parandalim të Braktisjes dhe Mosregjistrimit. Këto ekipe së bashku edhe me organet e tjera të shkollës ekskluzivisht merren me trajtimin e këtyre rasteve. Realizojnë vizita të vazhdueshme te familjet e këtyre fëmijëve/nxënësve që e kanë braktisur shkollën dhe i shqyrtojnë të gjitha mundësitë për t'i kthyer në shkollë. Deri tani kanë arritur që disa raste t'i rikthejnë në shkollë. Në këtë drejtim bashkëpunojnë me policinë, me komunitetin, qendrën për punë sociale, OJQ-të, etj. MASHT-i në bashkëpunim me UNICEFIN kanë krijuar një modul të ri në Sistemin e Menaxhimit të Informatave në Arsim (SMIA) që ka të bëjë me Sistemin për Parandalimin e Hershëm të Braktisjes, ku të gjitha shkollat janë të obliguara që të raportojnë në këtë sistem parandalues dhe t'i marrin të gjithë hapat e nevojshëm parandalues në bashkëpunim me të gjithë akterët e tjerë.

Riatdhesimi i nxënësve në gjysmëvjetorin/periudhën e parë të vitit shkollor 2021/22

Në gjysmëvjetorin/periudhën e parë të vitit shkollor 2021/22 janë riatdhesuar 4 nxënës gjithsej (2 M dhe 2 F). Në nivelin fillor janë riatdhesuar 2 nxënës (1 M dhe 1 F). Në nivelin e mesëm të ulët janë riatdhesuar 13 nxënës (6 M dhe 7 F). Në nivelin e mesëm të

Klasa	Mashkull	Femër	Gjithsej
Klasa 1	1	0	1
Klasa 5	0	1	1
Klasa 11	1	1	2
Gjithsej	2	2	4

lartë janë riatdhesuar 2 nxënës. Këta nxënës e kanë filluar mësimin menjëherë, pa e humbur asnjë ditë dhe i kanë vazhduar procedurat e nevojshme për nostrifikim të dokumentacioneve. Për këta fëmijë në bashkëpunim me MASHT- organizohen kurse për gjuhë, kuptohet për ata nxënës që kanë vështirësi në gjuhën shqipe dhe që kanë migruar më herët.

Pasqyra e suksesit sipas shkollave

Shkolla	Klasa	Pozitiv		Negativ	
		Nr	%	Nr.	%
Abdullah Shabani	Klasa 1	99	100.00	0	0.00
	Klasa 2	105	100.00	0	0.00
	Klasa 3	102	100.00	0	0.00
	Klasa 4	111	100.00	0	0.00
	Klasa 5	121	100.00	0	0.00
	Klasa 6	86	88.66	11	11.34
	Klasa 7	92	73.60	33	26.40
	Klasa 8	80	64.52	44	35.48
	Klasa 9	57	57.58	42	42.42
	Gjithsej	853	86.78	130	13.22
Andon Zako Çajupi	Klasa 1	30	100.00	0	0.00
	Klasa 2	81	100.00	0	0.00
	Klasa 3	81	100.00	0	0.00
	Klasa 4	84	100.00	0	0.00
	Klasa 5	71	100.00	0	0.00
	Klasa 6	30	100.00	0	0.00
	Klasa 7	54	79.41	14	20.59
	Klasa 8	50	81.97	11	18.03
	Klasa 9	42	85.71	7	14.29
	Gjithsej	523	94.23	32	5.77
Arkitekt Sinani	Klasa 10	41	16.08	214	83.92
	Klasa 11	65	30.52	148	69.48
	Klasa 12	57	32.95	116	67.05
	Gjithsej	163	25.43	478	74.57
Avni Shabani	Klasa 3	4	100.00	0	0.00
	Klasa 5	1	100.00	0	0.00
	Klasa 6	1	100.00	0	0.00
	Klasa 7	2	100.00	0	0.00
	Klasa 8	2	100.00	0	0.00
	Gjithsej	10	100.00	0	0.00
Aziz Sylejmani	Klasa 1	13	100.00	0	0.00
	Klasa 2	13	100.00	0	0.00
	Klasa 3	5	100.00	0	0.00
	Klasa 4	12	100.00	0	0.00
	Klasa 5	14	100.00	0	0.00
	Klasa 6	5	100.00	0	0.00
	Klasa 7	9	50.00	9	50.00
	Klasa 8	8	61.54	5	38.46
	Klasa 9	6	46.15	7	53.85
	Gjithsej	85	80.19	21	19.81

Shkolla	Klasa	Pozitiv		Negativ	
		Nr	%	Nr.	%
Bedri Gjinaj	Klasa 1	45	100.00	0	0.00
	Klasa 2	31	100.00	0	0.00
	Klasa 3	33	100.00	0	0.00
	Klasa 4	44	100.00	0	0.00
	Klasa 5	39	100.00	0	0.00
	Klasa 6	26	59.09	18	40.91
	Klasa 7	22	61.11	14	38.89
	Klasa 8	40	72.73	15	27.27
	Klasa 9	28	62.22	17	37.78
	Gjithsej	308	82.80	64	17.20
	Bislim Halimi	Klasa 3	1	100.00	0
Klasa 7		1	100.00	0	0.00
Klasa 8		2	100.00	0	0.00
Gjithsej		4	100.00	0	0.00
Bislim Imeri	Klasa 1	27	100.00	0	0.00
	Klasa 2	37	100.00	0	0.00
	Klasa 3	33	100.00	0	0.00
	Klasa 4	25	100.00	0	0.00
	Klasa 5	35	100.00	0	0.00
	Klasa 6	28	77.78	8	22.22
	Klasa 7	25	65.79	13	34.21
	Klasa 8	27	81.82	6	18.18
	Klasa 9	29	70.73	12	29.27
	Gjithsej	266	87.21	39	12.79
Dëshmorët e Kaçanollit	Klasa 1	1	100.00	0	0.00
	Klasa 2	1	100.00	0	0.00
	Klasa 4	2	100.00	0	0.00
	Klasa 7	5	100.00	0	0.00
	Klasa 9	2	100.00	0	0.00
	Gjithsej	11	100.00	0	0.00
	Dr.Xheladin Deda	Klasa 10	199	56.86	151
Klasa 11		181	44.04	230	55.96
Klasa 12		278	58.53	197	41.47
Gjithsej		658	53.24	578	46.76

Shkolla	Klasa	Pozitiv		Negativ	
		Nr	%	Nr.	%
Elena Gjika	Klasa 1	19	100.00	0	0.00
	Klasa 2	18	100.00	0	0.00
	Klasa 3	22	100.00	0	0.00
	Klasa 4	34	100.00	0	0.00
	Klasa 5	26	100.00	0	0.00
	Klasa 6	28	96.55	1	3.45
	Klasa 7	16	100.00	0	0.00
	Klasa 8	18	81.82	4	18.18
	Klasa 9	31	86.11	5	13.89
	Gjithsej	212	95.50	10	4.50
Elmaz Peci	Klasa 1	1	100.00	0	0.00
	Klasa 2	3	100.00	0	0.00
	Klasa 3	2	100.00	0	0.00
	Klasa 4	5	100.00	0	0.00
	Klasa 5	3	100.00	0	0.00
	Klasa 6	3	100.00	0	0.00
	Klasa 7	4	100.00	0	0.00
	Klasa 8	2	100.00	0	0.00
	Klasa 9	4	100.00	0	0.00
	Gjithsej	27	100.00	0	0.00
Eqrem Çabej	Klasa 1	121	100.00	0	0.00
	Klasa 2	104	100.00	0	0.00
	Klasa 3	97	100.00	0	0.00
	Klasa 4	119	100.00	0	0.00
	Klasa 5	108	100.00	0	0.00
	Klasa 6	93	90.29	10	9.71
	Klasa 7	73	73.00	27	27.00
	Klasa 8	68	73.91	24	26.09
	Klasa 9	91	79.82	23	20.18
	Gjithsej	874	91.23	84	8.77
Fazli Greiçevci	Klasa 1	89	100.00	0	0.00
	Klasa 2	96	100.00	0	0.00
	Klasa 3	90	98.90	1	1.10
	Klasa 4	96	100.00	0	0.00
	Klasa 5	108	100.00	0	0.00
	Klasa 6	82	78.85	22	21.15
	Klasa 7	49	65.33	26	34.67
	Klasa 8	63	70.79	26	29.21
	Klasa 9	61	63.54	35	36.46
	Gjithsej	734	86.97	110	13.03

Shkolla	Klasa	Pozitiv		Negativ	
		Nr	%	Nr.	%
Frang Bardhi	Klasa 10	251	70.31	106	29.69
	Klasa 11	191	61.02	122	38.98
	Klasa 12	253	60.53	165	39.47
	Gjithsej	695	63.88	393	36.12
Gj. K. Skënderbeu	Klasa 1	56	100.00	0	0.00
	Klasa 2	77	100.00	0	0.00
	Klasa 3	64	100.00	0	0.00
	Klasa 4	96	100.00	0	0.00
	Klasa 5	84	98.82	1	1.18
	Klasa 6	51	69.86	22	30.14
	Klasa 7	60	64.52	33	35.48
	Klasa 8	32	43.84	41	56.16
	Klasa 9	34	41.98	47	58.02
	Gjithsej	554	79.37	144	20.63
Harun Beka	Klasa 1	20	100.00	0	0.00
	Klasa 2	29	100.00	0	0.00
	Klasa 3	17	100.00	0	0.00
	Klasa 4	19	100.00	0	0.00
	Klasa 5	37	100.00	0	0.00
	Klasa 6	25	100.00	0	0.00
	Klasa 7	24	85.71	4	14.29
	Klasa 8	18	81.82	4	18.18
	Klasa 9	19	73.08	7	26.92
	Gjithsej	208	93.27	15	6.73
Hasan Prishtina	Klasa 10	32	12.40	226	87.60
	Klasa 11	76	28.15	194	71.85
	Klasa 12	46	24.08	145	75.92
	Gjithsej	154	21.42	565	78.58
Ismail Qemali	Klasa 1	98	100.00	0	0.00
	Klasa 2	95	98.96	1	1.04
	Klasa 3	87	100.00	0	0.00
	Klasa 4	69	100.00	0	0.00
	Klasa 5	66	98.51	1	1.49
	Klasa 6	48	76.19	15	23.81
	Klasa 7	40	65.57	21	34.43
	Klasa 8	34	57.63	25	42.37
	Klasa 9	47	73.44	17	26.56
	Gjithsej	584	87.95	80	12.05

Shkolla	Klasa	Pozitiv		Negativ	
		Nr	%	Nr.	%
Jashar Begu	Klasa 1	7	100.00	0	0.00
	Klasa 2	2	100.00	0	0.00
	Klasa 3	3	100.00	0	0.00
	Klasa 4	5	100.00	0	0.00
	Klasa 5	3	100.00	0	0.00
	Klasa 6	5	100.00	0	0.00
	Klasa 7	4	100.00	0	0.00
	Klasa 8	2	100.00	0	0.00
	Klasa 9	7	100.00	0	0.00
	Gjithsej	38	100.00	0	0.00
Jusuf Rexha	Klasa 1	22	100.00	0	0.00
	Klasa 2	29	100.00	0	0.00
	Klasa 3	27	100.00	0	0.00
	Klasa 4	38	100.00	0	0.00
	Klasa 5	28	100.00	0	0.00
	Klasa 6	27	93.10	2	6.90
	Klasa 7	24	77.42	7	22.58
	Klasa 8	26	83.87	5	16.13
	Klasa 9	25	78.13	7	21.88
	Gjithsej	246	92.13	21	7.87
Mehë Uka	Klasa 1	6	100.00	0	0.00
	Klasa 2	4	100.00	0	0.00
	Klasa 3	8	100.00	0	0.00
	Klasa 4	6	100.00	0	0.00
	Klasa 5	5	100.00	0	0.00
	Klasa 6	6	100.00	0	0.00
	Klasa 7	8	72.73	3	27.27
	Klasa 8	4	100.00	0	0.00
	Klasa 9	8	80.00	2	20.00
	Gjithsej	55	91.67	5	8.33
Migjeni	Klasa 1	117	100.00	0	0.00
	Klasa 2	114	100.00	0	0.00
	Klasa 3	124	100.00	0	0.00
	Klasa 4	96	100.00	0	0.00
	Klasa 5	148	98.01	3	1.99
	Klasa 6	109	90.83	11	9.17
	Klasa 7	90	73.77	32	26.23
	Klasa 8	100	86.21	16	13.79
	Klasa 9	105	77.21	31	22.79
	Gjithsej	1003	91.51	93	8.49

Shkolla	Klasa	Pozitiv		Negativ	
		Nr	%	Nr.	%
Musa Hoti	Klasa 1	93	100.00	0	0.00
	Klasa 2	112	100.00	0	0.00
	Klasa 3	88	100.00	0	0.00
	Klasa 4	99	100.00	0	0.00
	Klasa 5	96	100.00	0	0.00
	Klasa 6	83	100.00	0	0.00
	Klasa 7	66	71.74	26	28.26
	Klasa 8	76	78.35	21	21.65
	Klasa 9	46	66.67	23	33.33
	Gjithsej	759	91.56	70	8.44
Nëna Terezë	Klasa 1	3	100.00	0	0.00
	Klasa 2	4	100.00	0	0.00
	Klasa 3	5	100.00	0	0.00
	Klasa 4	4	100.00	0	0.00
	Klasa 5	3	100.00	0	0.00
	Klasa 6	4	100.00	0	0.00
	Klasa 7	3	100.00	0	0.00
	Klasa 8	5	100.00	0	0.00
	Klasa 9	4	100.00	0	0.00
	Gjithsej	35	100.00	0	0.00
Nonda Bulka	Klasa 1	27	100.00	0	0.00
	Klasa 2	30	100.00	0	0.00
	Klasa 3	18	100.00	0	0.00
	Klasa 4	13	100.00	0	0.00
	Klasa 5	34	100.00	0	0.00
	Klasa 6	22	100.00	0	0.00
	Klasa 7	22	70.97	9	29.03
	Klasa 8	10	66.67	5	33.33
	Klasa 9	7	63.64	4	36.36
	Gjithsej	183	91.04	18	8.96
Sefedin Smakolli	Klasa 1	4	100.00	0	0.00
	Klasa 2	6	100.00	0	0.00
	Klasa 3	2	100.00	0	0.00
	Klasa 4	3	100.00	0	0.00
	Klasa 5	7	100.00	0	0.00
	Klasa 6	6	100.00	0	0.00
	Klasa 7	4	100.00	0	0.00
	Klasa 8	3	100.00	0	0.00
	Klasa 9	2	100.00	0	0.00
	Gjithsej	37	100.00	0	0.00

Shkolla	Klasa	Pozitiv		Negativ	
		Nr	%	Nr.	%
Shaban Idrizi	Klasa 1	37	100.00	0	0.00
	Klasa 2	59	100.00	0	0.00
	Klasa 3	54	100.00	0	0.00
	Klasa 4	51	100.00	0	0.00
	Klasa 5	41	100.00	0	0.00
	Klasa 6	35	71.43	14	28.57
	Klasa 7	43	74.14	15	25.86
	Klasa 8	32	71.11	13	28.89
	Klasa 9	27	64.29	15	35.71
	Gjithsej	379	86.93	57	13.07
	Shemsi Ahmeti	Klasa 1	25	100.00	0
Klasa 2		22	100.00	0	0.00
Klasa 3		38	100.00	0	0.00
Klasa 4		30	100.00	0	0.00
Klasa 5		23	100.00	0	0.00
Klasa 6		24	77.42	7	22.58
Klasa 7		28	87.50	4	12.50
Klasa 8		28	90.32	3	9.68
Klasa 9		33	91.67	3	8.33
Gjithsej		251	93.66	17	6.34
Sylejman Vokshi	Klasa 1	14	100.00	0	0.00
	Klasa 2	17	100.00	0	0.00
	Klasa 3	8	72.73	3	27.27
	Klasa 4	10	66.67	5	33.33
	Klasa 5	18	100.00	0	0.00
	Klasa 6	8	66.67	4	33.33
	Klasa 7	18	100.00	0	0.00
	Klasa 8	6	100.00	0	0.00
	Klasa 9	10	90.91	1	9.09
	Gjithsej	109	89.34	13	10.66

Shkolla	Klasa	Pozitiv		Negativ	
		Nr	%	Nr.	%
Tefta Tashko	Klasa 1	55	100.00	0	0.00
	Klasa 2	34	100.00	0	0.00
	Klasa 3	48	100.00	0	0.00
	Klasa 4	34	100.00	0	0.00
	Klasa 5	16	100.00	0	0.00
	Klasa 6	17	100.00	0	0.00
	Klasa 7	10	100.00	0	0.00
	Klasa 8	10	100.00	0	0.00
	Klasa 10	7	46.67	8	53.33
	Klasa 11	7	43.75	9	56.25
	Klasa 12	14	93.33	1	6.67
	Gjithsej	252	93.33	18	6.67
Trepça	Klasa 1	20	95.24	1	4.76
	Klasa 2	18	100.00	0	0.00
	Klasa 3	19	100.00	0	0.00
	Klasa 4	18	100.00	0	0.00
	Klasa 5	11	84.62	2	15.38
	Klasa 6	29	100.00	0	0.00
	Klasa 7	12	100.00	0	0.00
	Klasa 8	16	100.00	0	0.00
	Klasa 9	12	100.00	0	0.00
	Gjithsej	155	98.10	3	1.90
Xhevat Jusufi	Klasa 1	8	100.00	0	0.00
	Klasa 2	5	100.00	0	0.00
	Klasa 3	10	100.00	0	0.00
	Klasa 4	4	100.00	0	0.00
	Klasa 5	13	100.00	0	0.00
	Klasa 6	11	100.00	0	0.00
	Klasa 7	8	100.00	0	0.00
	Klasa 8	13	100.00	0	0.00
	Klasa 9	14	100.00	0	0.00
	Gjithsej	86	100.00	0	0.00