



Republika e Kosovës
Republika Kosovo / Republic of Kosovo
Kuvendi i Komunës Rahovec
Skupština Opštine Orahovac / Municipal Assembly of Orahovac



IZVEŠTAJ OPŠTINSKE PERFORMANSE

OPŠTINA ORAHOVAC

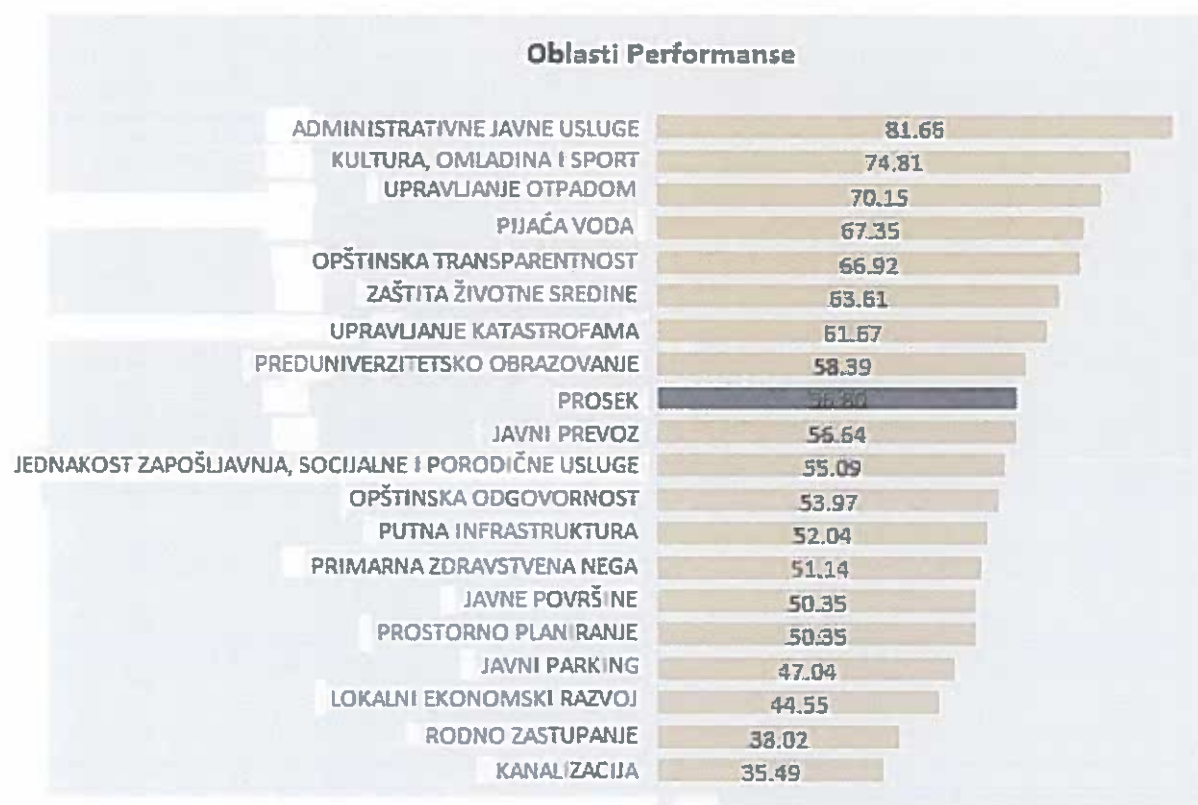
	REPUBLIKA E KOSOVËS / REPUBLICA OF KOSOVO / REPUBLIC OF KOSOVO JANUAR - DECEMBAR 2021	
ORAHOVAC / ORAHOVAC		
Njësia Nr./Br./No 01 (Kuvendi i Komunës)		
Nr./Br./No 01/22 Nr. ifaq/Brat/No.pg 388		
Data/Datuma/Date 28/10/2022		



Rezultati 2021. godine

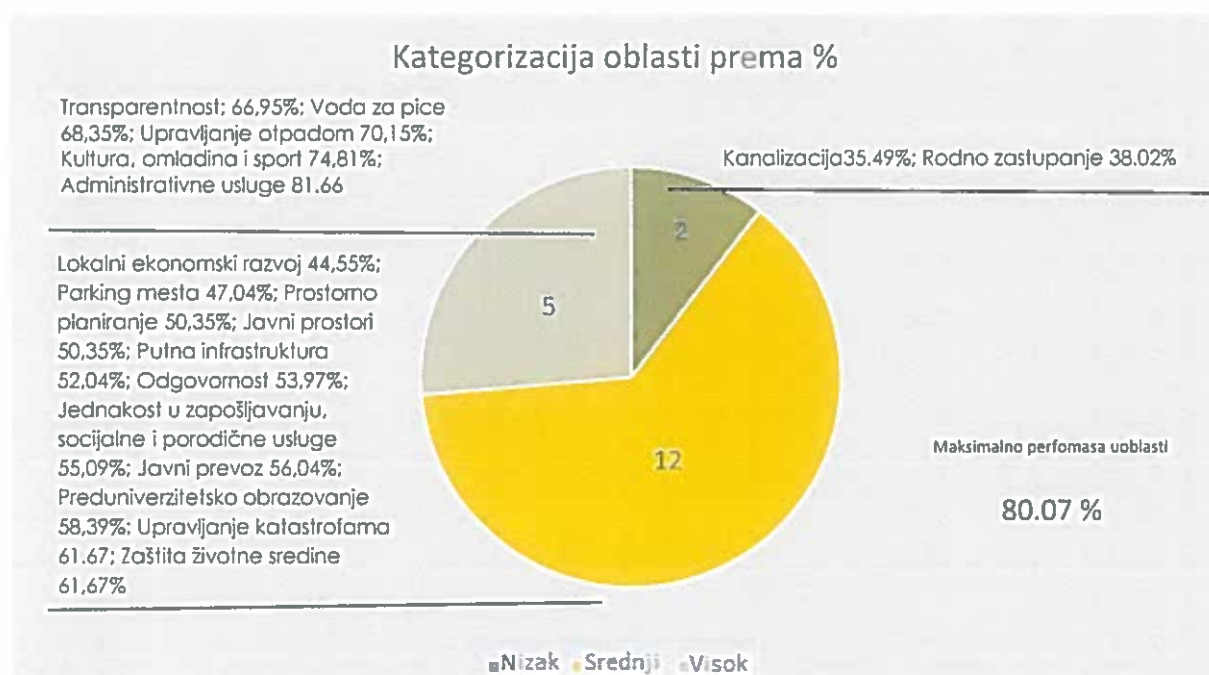
Što se tiče podataka za 2021. godinu, ukupne transparentnosti opština u 19 oblasti sa 109 indikatora merenja je 56,8%, što znači da su opštine pružale usluge po nižoj stopi od 0,26% u odnosu na 2020. Ukupan prosek pokazuje da opštine treba da povećaju svoje napore da poboljšaju usluge i upravljanje. Posmatrano u % po oblastima, najveća potreba za povećanjem učinka izražena je u ovim oblastima: ravnopravna zastupljenost polova (38,02%), kanalizacija (35,49%), parking (47,04%), lokalni ekonomski razvoj (44,45%), planiranje prostora, zdravstvene usluge, javne prostore i infrastrukturu.

U nastavku je predstavljena slika sa postignutim % u 19 oblasti merenja:



Zbog neprijavlivanja podataka u značajnom broju oblasti, dobijeni rezultati nisu potpuni u nekim opštinama kao što su: Zubin Potok (0,15%), Severna Mitrovica (1,51%), Klokot Zvečan (2,08%), Leposavić (1,02%), Novobrdno (20,84%), Mamuša (25,77%), Klokot (10,64%), Parteš (3,13%) i Gračanica (27,53%). Nedostatak podataka i loš kvalitet izveštavanja u ovim opštinama ne samo da ne odražavaju u dovoljnoj meri nivo dostignuća u okviru indikatora merenja, već utiče i na rezultate Granta za transparentnost. Ovo se odražava u iznosima finansiranja koji bi mogli biti dodijeljeni ovim opštinama ako izvještavaju o svim indikatorima i ako takođe ispunjavaju druge minimalne kriterijume definisane u Pravidima o grantovima za transparentnost.

U nastavku je prikazana cifra sa dostignućima opština u 19 oblasti nadležnosti za koje se meri transparentnost za 2021. godinu. Maksimalna transparentnost prema konkretnoj oblasti je 81,66% (u administrativnim uslugama), dok je najmanji izražen u oblasti kanalizacije sa (35,49%). Grupisanje oblasti vrši se prema nivou performansi podeljenom u tri nivoa: visok 66-81%, srednji 46-66% i nizak < 40%.



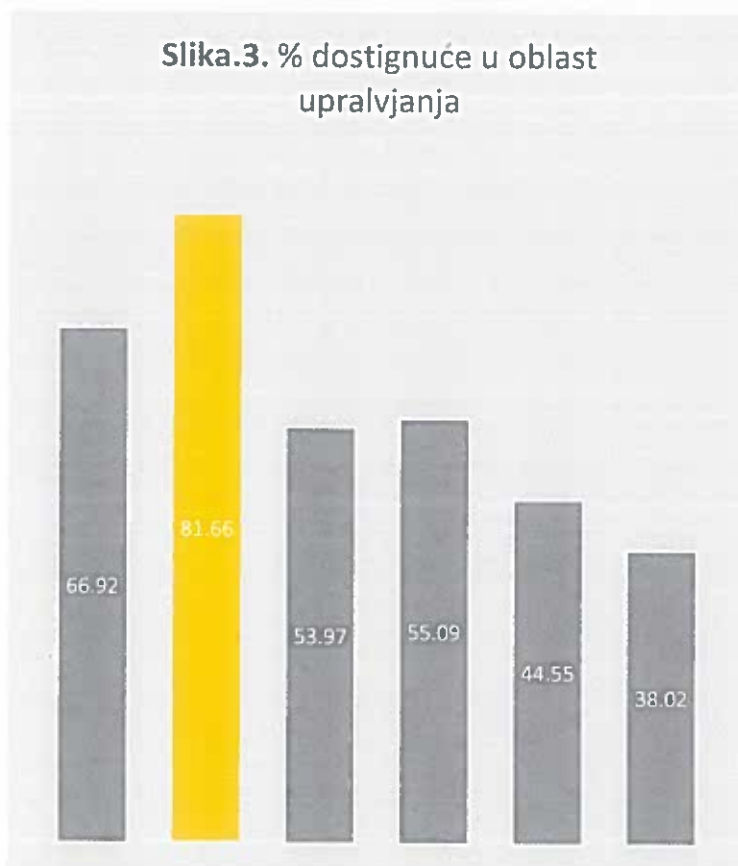
Slika. 2 Kategorizacija oblasti prema nivou performanse

Elementi Sistema upravljanja performanse opštine takođe pružaju informacije o procedurama i pravnim aspektima javne službe, iz tog razloga je kategorizacija oblasti prema nivou dostignuća napravljena uzimajući u obzir svrhu indikatora, sličnosti između njima, sadržaju i vrsti oblasti nadležnosti. Stoga, sledeće grupisanje polja uzima u obzir ove segmente:

- 1) Standardi dobrog upravljanja i
- 2) Pružanje javnih usluga.

1) Oblasti i pokazatelji upravljanja, uključuju podatke o poštovanju standarda lakoće, transparentnosti, odgovornosti, uključenosti aktivnih građana, standarda javnih konsultacija i sličnim pitanjima. Pokazatelji ove kategorije uglavnom obuhvaćaju aktivnosti u oblasti i lokalnog ekonomskog razvoja, planiranja i imovine, zapošljavanja, zakonske regulative za prava i zajednice, lica sa posebnim sposobnostima, rodnog zastupanja socijalnih usluga, itd.

Slika.3. % dostignuće u oblast upravljanja



Sa slike 3 možemo videti da je u pogledu vladinih indikatora, u 2021. godini prosečna stopa iznosi 56,70%, u poređenju sa 59,11% u 2020. godini. Ukratko, podaci pokazuju da je opština povećala efikasnost administrativnih usluga, pre 74,42% na 81,66%, što je 7,24% više. U okviru ovog zadatka ocenjuje se efikasnost opštine u vraćanju i odgovoru stranaka u upravnom postupku, I tretiranju guma dovedenih u zakonsku saglasnost i pružanju administrativnih usluga u elektronskom obliku.¹

U okviru *opštinske transparentnosti*, ukupan nivo postignuća je izražen sa 66,92%, sa 77,62% u 2020. godini, ili 10,7% niže. Prema podacima, 3,14% opština pokazuje porast pokazatelja jednake rodne zastupljenosti, iako je i dalje među oblastima sa najnižim procentom (38,02%).

Opštinska transparentnost je usko vezana za oblast *opštinske odgovornosti*, koja se ocenjuje sa najvećim brojem indikatora u okviru SMPK. Za razliku od indikatora transparentnosti, koji su uglavnom orijentisani na obezbeđivanje javnosti aktivnosti i službenih podataka, opštinska odgovornost obuhvata podatke koji pokazuju nivo odgovornosti opštinskih organa, kao i njihovu aktivnost za aktivno uključivanje građana u donošenje odluka. Dok opštine dosta dobro stoje u pokazateljima transparentnosti, rezultati odgovornosti ukazuju na potrebu jačanja elemenata odgovornosti i veće uključenosti građana. Ovo polje rezultira sa 53,97%, pretrpevši pad od 6,7% u odnosu na prethodnu godinu. Štaviše, opštine ne rade dobro u primeni pravila za minimalne standarde javnih konsultacija 4,65%. Značaj implementacije ovih standarda je u unapređenju planiranja politika, njihovoj podršci u validnim informacijama i stvarnim potrebama, kako bi se obezbedila pravedna raspodela investicija u cilju lokalnog društveno-ekonomskog razvoja.

U okviru aktivnosti koje utiču na *lokalni ekonomski razvoj*, opštine su poboljšale transparentnost za 2,69%, sa ukupnim nivoom ostvarenja od 44,55% u odnosu na 2020. godinu, koji je iznosio 41,86%. do 2020. godine² samo 9 opština je tvrdilo da imaju na snazi planove lokalnog ekonomskog razvoja, 2021. ovi planovi su evidentirani u 12 opština. Ove godine 13 opština preduzelo je radnju na objavljivanju spiska nepokretnosti na korišćenje, po odredbama Zakona o korišćenju i razmeni nepokretnosti opštine.

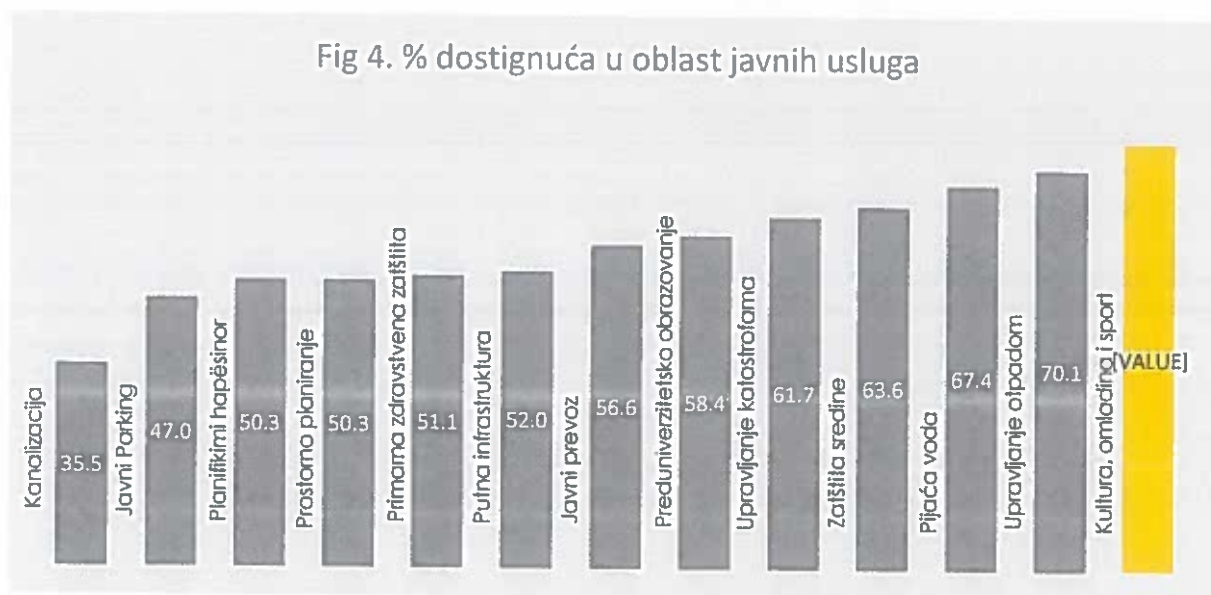
² Nedostatak planova lokalnog ekonomskog razvoja, koji je jedan od indikatora u ovoj oblasti, uticao je na ovaj nizak procenat, ispunjen u samo 9 opština.

Istovremeno, opštine su uspele da ispune standard verifikacije od 20% za naplatu poreza na imovinu po stopi od 72,09% ili 14,48% više u odnosu na 2020. godinu, koja je iznosila 57,61%. S druge strane, kao ukupan nivo naplate poreza na imovinu prijavljen je 41,09%, za 0,91% manje nego u 2020. godini (bez dugova, kamata, kazne).

Ravnopravnost u zapošljavanju, socijalnim i porodičnim uslugama - U okviru ove oblasti mereno je delovanje opština na obezbeđivanju socijalnog stanovanja, kao i institucionalno zbrinjavanje ugroženih grupa. Prikupljeni su i podaci o zapošljavanju lica sa posebnim sposobnostima i zapošljavanju pripadnika nevećinskih zajednica po osnovu njihovih zakonskih prava. Ukupna transparentnost u ovoj oblasti je 55,09% u poređenju sa 65,23% prethodne godine. Na osnovu Zakona br. 03/L-019 o obuci, stručnoj prekvalifikaciji i zapošljavanju osoba sa invaliditetom, prema članu 12, „svaka javna ustanova mora da zaposli jednu osobu sa invaliditetom na svakih 50 zaposlenih (ili 2% zaposlenih)“. Prema podacima iz 2021. godine, ovaj zakonski kriterijum je ispunjen sa stopom od 23,67%, za razliku od 2020. godine koja je bila 21,69%. Dok, što se tiče ispunjenosti zakonskog kriterijuma za zapošljavanje nevećinskih zajednica, odnosno člana 9. Zakona o javnim funkcionerima, koji nalaže da se popunjavanje radnih mesta na opštinskom nivou vrši u skladu sa procentom stanovništva, te opštine podaci ukazuju na 58,13% ispunjenosti ovog kriterijuma. Analizirani podaci za porodično stanovanje ističu da su opštine u 2021. godini uspele da odgovore na zahteve građana sa stopom od 47,92%, u poređenju sa 62,30% u 2020. godini.

2) Oblasti sa indikatorima za pružanje javnih usluga.

U okviru ovih oblasti postoje indikatori za različite vrste pružanja usluga od strane opština, kao što su: upravljanje otpadom, vodosnabdevanje, zaštita životne sredine, kanalizacija, urbanizam, kulturne delatnosti, obrazovanje, zdravstvo, putna infrastruktura, trotoari, javna rasveta, održavanje javnih prostora, održavanje puteva, biciklističkih staza, javnih parkinga, oznaka na putevima i dr. Slika 4 pokazuje da je u okviru indikatora javnih usluga ukupan ostvareni prosek 56,8%.



Slika.6. Performanca e komunave në fushat e matjes së shërbimeve publike gjatë vitit 2020

Vodosnabdevanje je jedna od autonomnih nadležnosti opština definisanih Zakonom o lokalnoj samoupravi. Posebno zakonodavstvo je šire regulisalo pitanje upravljanja pijaćom vodom, ostavljajući važan deo ove oblasti pod nadležnošću centralnih preduzeća. Uprkos tome, opštinama nije oduzeta ova nadležnost, jer među važnim strateškim obavezama moraju planirati i realizovati godišnje investicije u proširenje infrastrukture i vodovodne mreže. Podaci o proširenju vodovodne mreže u opštinama, odnosno porodici, javnim ustanovama i poslovnim jedinicama, prikazani su u 79.19 pružanja ove usluge. Opštine su do 2020. godine uspele da realizuju 22,11% godišnjih planova *izgradnje i održavanja sistema vodosnabdevanja*, u 2021. godini ovi planirani planovi ili projekti su realizovani po stopi od 48,65%. Pored pijaće vode, izgradnja i održavanje kanalizacionih sistema rezultira sa 35,49%, pri čemu je 60,10% izraženo pokazateljem realizacije plana izgradnje i održavanja kanalizacije, dok 73,23% domaćinstava, javnih ustanova a na kanalizacioni sistem priključene su poslovne jedinice 27 opština koje su dostavile podatke.

Što se tiče *upravljanja otpadom*, prosek ostvarenja u 2021. godini izražen je na nivou od 70,16, u odnosu na 64,72% u 2020. godini. Tačnije, realizovano je 40% planiranih aktivnosti u ovoj oblasti, za razliku od preliminarne godine. gde je realizovano 35,32% projekata.

S druge strane, 80,28% je stepen uključenosti domaćinstava u sistem prikupljanja otpada, prema važećim podacima 31 opštine. Takođe, podaci za ovu godinu pokazuju da su opštine ispoštovale 72,40% plana odvoza otpada prema svojim planovima. Prema podacima 30 opština koje su dokumentovale nivo naplate obaveza prema operaterima otpada, ostvareni rezultati se ogledaju na nivou od 89% sredstava. Stopa odlaganja otpada je procenjena na 50,62%, u poređenju sa standardnim kriterijumom EU od 300 kg po osobi godišnje.

Na osnovu zakona o lokalnoj samoupravi, opštine su nadležne i u oblasti lokalne infrastrukture, lokalnog ekonomskog razvoja, zaštite životne sredine, upravljanja katastrofama, urbanizma, opštinske imovine, obrazovanja i zdravstva. Podaci o *putnoj infrastrukturi* pokazuju 52,04% dostignuća u ovoj oblasti. 81,78% lokalnih puteva se smatra asfaltiranim prema važećim podacima 29 opština, za razliku od prethodne godine kada je to bilo 76,04%. S druge strane, u 26 opština koje su dale dokumentovane podatke održavano je 62,6% puteva, u poređenju sa 58,76% u prethodnoj godini. Zimsko održavanje je izraženo po stopi od 68,03%. Pored toga, 22,39% puteva od 24 opštine koje su prijavile je asfaltirano, za razliku od prethodne godine kada ih je bilo 20,69%. Opštine su unapredile i svetlosnu infrastrukturu javnih puteva, koja se u 2021. pokazuje na skali od 46,33 ili 7,58% više nego u 2020. Takođe, podaci 27 opština koje su prijavile pokazuju da je opremljeno 60,92 puteva. sa vertikalnim i horizontalnim oznakama, za 7,92% više nego 2020. godine.

Površina teritorije opštine obuhvaćena detaljnim regulacionim planovima ili zonskim kartama je u skali od 8,05%, u 19 opština koje su dostavile podatke za 2021. godinu. U 94% slučajeva opštine su odgovorile u rešavanju zahteva za izgradnju dozvole (prema važećim podacima 29 opština). S druge strane, 65,48 javnih površina se redovno održava u odnosu na 64,52% prethodne godine. 79,74% ovih prostora je obezbeđeno javnom rasvetom. Istovremeno, opštine su izvestile da je oko 87% naselja uključeno u uslugu lokalnog javnog prevoza u 24 opštine.

Što se tiče *upravljanja katastrofama*, ova oblast meri planiranje, organizaciju i vođenje organizovanog sistema opštine za reagovanje na događaje izazvane nekontrolisanim silama i drugim silama. Oblast ima samo jedan rezultat i dva indikatora, koji uglavnom ocenjuju realizaciju plana zaštite od elementarnih nepogoda, kao i stepen odgovora opštinskih institucija na slučajeve prikazane u ovoj oblasti. Ukupan učinak u ovoj oblasti je 61,67%.

Oblast *preduniverzitetskog obrazovanja* prikuplja mnoge indikatore za kompetencije opština u stvaranju uslova za obrazovanje i obuku učenika, prioritete postavljene u ovom sektoru kroz planiranje budžeta, nivo planiranja i realizacije nastave, rezultate učenika, tehničke uslove. i higijena u školama, opremanje učionica sredstvima za rad, digitalizacija škola, bezbednosni aspekti, kriterijumi za kvalifikaciju i licenciranje nastavnika, preopterećenost učionica, školskih prostora itd. U ovoj oblasti opštine su pokazale učinak od 58,39%. Počevši od predškolskog nivoa, podaci govore o veoma niskoj uključenosti dece u jaslice, posebno u ruralnim sredinama, zbog nedostatka investicija u ovim sredinama. Posmatrano po kriterijumu merenja 1 obdanište na 10 hiljada stanovnika, podaci pokazuju samo 0,61% ostvarenja ovog kriterijuma. U izvještajnoj godini podaci pokazuju poboljšanje potrebnih uslova sa infrastrukturom, opremom i alatima u ustanovama preduniverzitetskog obrazovanja. Do 2020. godine podaci u ovom pokazatelju bili su na skali od 57,49%, u 2021. su predstavljeni sa 66,77%. Ovaj deo obuhvata podatke o: alatima sala za fizičko vaspitanje, kabinetima, laboratorijama, potrošnom materijalu, bibliotekama, zajedničkom školskom nameštaju, elektroopremi, projektorima, elektronskim tablama i dr. Za sve to opštine dobijaju finansijska sredstva iz redovnog javnog budžeta, bilo kroz poseban grant za obrazovanje, bilo kroz budžetska izdvajanja iz kategorije sopstvenih prihoda. Na osnovu podataka iz 2020. prosečan školski prostor na nivou zemlje je 18 m² po učeniku u ruralnim i urbanim sredinama. Opštine su prijavile 71,34% škola opremljenih IKT kabinetima, za razliku od 2020. godine, koja je bila 61%. Takođe, podaci pokazuju da su opštine merama efikasnosti proširile ulaganja u opremanje škola, pri čemu se procenjuje da je 62,95% škola opremljeno takvim merama, u poređenju sa 50,81% u 2020. godini. Od ukupnog broja nastavnika na nivou pred- univerzitetsko obrazovanje u opštini, prema ISCEC nivoima 02, 1, 2 i 3, procenat onih koji imaju licencu prema UA 05/2017 MONT je 82,18% (prema podacima iz 24 opštine). Obračunata konstanta od 26 učenika za 1 nastavnika prema administrativnom uputstvu MONT-a je 67,46%. Što se tiče popunjavanja upražnjenih mesta u obrazovanju redovnim konkursom, prema važećim podacima 24 opštine, učinak je 94,43% u odnosu na planiranje. Prosek prolaznosti (12. razred) za opštine koje su dale validne podatke je 76,34%.

U oblasti *primarnog zdravstva* dati su podaci o infrastrukturi i prostorima namenjenim primarnom zdravstvu, resursima i dovoljnom broju kadrova, kao i pružanju usluga sa opštinskog nivoa. Prema podacima opština, generalno ova oblast ima nivo od 51,14 u 2021. godini, pored učinka od 55,96% u prethodnoj godini.

Na osnovu dobijenih podataka, 44,85% ustanova primarne zdravstvene zaštite opremljeno je alatima potrebnim prema administrativnom uputstvu Ministarstva zdravlja za laboratorijske usluge, za razliku od prethodne godine, koja je iznosila 41,78%. U 24 opštine sa validnim podacima, stepen ispunjenosti odnosa jedan specijalista porodične medicine i 2 medicinske sestre na 2000 stanovnika prema kriterijumima Ministarstva zdravlja iznosi 73,93%. Za ovaj sektor opštine su izdvojile oko 8,69% iz budžeta sopstvenih prihoda u odnosu na specifičan grant za zdravstvo izdvojen iz opšteg budžeta, odnosno 3,64%

Drugo poglavlje II

II. Poseban deo – Opštinske performanse 2020

1. Rezultati opština prema oblastima i pokazateljima

Merenje performanse u 2021. fokusirano je na odraz dostignuća 38 opština. Na zahtjev za prijavu odgovorilo je 37 opština, iako je u pojedinim opštinama stepen nevaljanosti podataka bio prilično izražen

Nivo pružanja usluga i usklađenost sa standardima upravljanja varira od jedne opštine do druge, u zavisnosti od oblasti nadležnosti koja se meri. Na nivo performanse mogu uticati mnogi faktori, kao što su: prioriteti koje je postavila opština u okviru oblasti za koje se vrši merenje, način i kvalitet planiranja rada, realizacija u odnosu na planiranje, realizacija u odnosu na date mogućnosti i prepreke, kapaciteti i resursi, složenost pitanja, kvalitet izveštavanja podataka u SMPK, kao i drugi relevantni faktori.

Nakon ovog izveštaja, prikazani su detalji o dostignućima opština prema relevantnim oblastima i indikatorima.

Pojašnjenje: Nakon izveštaja, izračunavanje konačnog rezultata mernih polja takođe uzima kao osnovu vrednost 0 čiji su podaci proglašeni nevažećim. Ovo je urađeno iz razloga što se i pogrešno izveštavanje smatra lošim performansom, što bi trebalo da utiče na krajnji rezultat opština koje nisu dostavile podatke. Ovo se takođe ogleda u poređenjima između opština, kao i procene za potrebe granta za performansu.

SADRŽAJ:

- Prva oblast – Javne administrativne usluge
- Druga oblast - Transparentnost
- Treća oblast – Opštinska odgovornost
- Četvrta oblast – Jednakost u zapošljavanju
- Peta oblast – Kultura, omladina i sport
- Šesta oblast – Upravljanje katastrofama
- Sedma oblast – Prostorno planiranje
- Osmo polje – Javni prostori
- Deveta oblast – Putna infrastruktura
- Deseta oblast - Javni prevoz
- Jedanaesta oblast - Javni parking
- Dvanaesto oblast – Voda za piće
- Trinaesto oblast - kanalizacije
- Četrnaesta oblast – Upravljanje otpadom
- Petnaesta oblast – Zaštita životne sredine
- Šesnaesta oblast – Zastupljenost polova
- Sedamnaesta oblast – Preduniverzitetsko obrazovanje
- Osamnaesta oblast – Primarna zdravstvena zaštita
- Devetnaesta oblast – Lokalni ekonomski razvoj

1. UVOD

Na osnovu uputstva za rad sistema upravljanja učinkom, opština izveštava za ukupno 19 (devetnaest) oblasti.

Prvi put u ovoj godini prijavili smo 19 oblasti, mislim da je to bio odgovoran posao i veoma težak za neke oblasti koje su bile nepoznate zvaničnicima, ali generalno posao je obavljen i sve je završeno i bilo je materijal upućen ministarstvu.

o PRVA OBLAST – JAVNE ADMINISTRATIVNE USLUGE

Od uprave se traži broj predatih predmeta tokom godine, broj predmeta koje je opština pregledala tokom godine, problem je što intranet još uvek nije u funkciji za pregled 7 dana, 10 dana, 30 dana i Slučajevi od 45 dana - dnevno, u zavisnosti od značaja predmeta.

U ovoj oblasti obrasca 1.1.1- od administrativnih zahteva razmotrenih tokom godine, opština je prijavila 99,6%

U obrascu 1.1.2- opština je prijavila 100% administrativnih zahteva razmotrenih u zakonskim rokovima.

U obrascu 1.1.3- u obrascu prosečno vreme izučavanja predmeta u toku godine bilo je zamrznuti indikator.

U obrascu 1.1.4- u obrascu administrativne usluge koje opština pruža elektronskim putem još uvek nema dovoljno zahteva građana sa E-kioska, za bolji učinak treba obavestiti građane da usluge mogu obavljati i preko E-kioska. -kiosk ili čak sa onlajn sistemom, dok je opština prijavila 71,40%

o DRUGA OBLAST – TRANSPARENTNOST

U ovoj oblasti obrasca 2.1.1- na javnom sastanku skupštine i direktno onlajn emitovanom, vrednost emisije je prijavljena 100%.

U obrascu 2.1.2 – obezbeđivanje pristupa javnim dokumentima građanima, prijavili smo 100%.

U obrascu 2.1.3- o ispunjavanju kriterijuma na zvaničnom sajtu opštine, vrednost procenta koji smo prijavili je 100%.

U obrascu 2.1.4 – objavljivanje akata usvojenih u Skupštini opštine, vrednost procenta koji smo prijavili je 92,50%, jer je postojao problem sa sajtom, nije funkcionisao i samim tim nije dostigao 100% – .

U obrascu 2.1.5 – objavljivanje akata opšteg karaktera odobrenih od strane predsednika opštine na zvaničnom sajtu opštine, vrednost procenta koji smo prijavili je 100%.

U obrascu 2.2.1 – objavljivanje dokumenata za planiranje i korišćenje budžeta za srednjoročni budžetski okvir, vrednost procenta koji smo prijavili je 80%.

U obrascu 2.2.2 – objavljivanje dokumenata i ugovora javnog tužilaštva, odnosno objavljivanje plana gonjenja i datuma objavljivanja izveštaja, vrednost procenta koji smo prijavili je 98,49%.

o TREĆA OBLAST – OPŠTINSKA ODGOVORNOST

U ovoj oblasti obrasca 3.1.1 - objavljivanje obavještenja za održavanje dva javna sastanka, vrijednost procenta koji smo prijavili je 100%.

U obrascu 3.1.2 – broj učesnika javnih konsultacija u toku godine od informisanja i održavanja debata u javnim konsultacijama, vrednost procenta koji smo prijavili je 38,84%.

U obrascu 3.1.3 - broj odobrenih akata od opšteg interesa koji je ograničen javnim nabavkama, vrednost procenta koji smo prijavili je 100%.

U obrascu 3.1.4- u izveštaju zapisnika sa budžetskih rasprava, vrednost procenta koji smo prijavili je 100%.

U obrascu 3.1.5 – broj javnih konsultacija održanih u toku godine, vrednost procenta koji smo prijavili je 100%.

U obrascu 3.2.1- o blagovremenom usvajanju predloga godišnjeg budžeta opštine dostigli smo oko 70% jer Skupština opštine nije usvojila budžet pre 30. septembra, zbog niske vrednosti učinka.

U obrascu 3.2.2 – obezbeđivanje odgovornosti i usaglašenosti sa zakonskim aktima u procesima skupštine opštine, vrednost procenta koji smo prijavili je 100%.

U obrascu 3.2.5 – rasprava o izveštaju internog revizora, vrednost procenta koji smo prijavili je 0%.

U obrascu 3.2.6 – broj skupštinskih sednica na kojima je učestvovao gradonačelnik, vrednost procenta koji smo prijavili je 100%.

U obrascu 3.3.1- Stepen realizacije plana nabavki, vrednost procenta koji smo prijavili je 100%.

U obrascu 3.3.3- nivo adresiranja preporuka nacionalne revizorske kancelarije, vrednost procenta koji smo prijavili je 33,33%.

U obrascu 3.4.1 – Izveštaj godišnjeg plana integriteta pred Skupštinom opštine, vrednost procenta koji smo prijavili je 0%.

U obrascu 3.4.2- nije bilo suspenzije opštinskih službenika u vezi sa podignutim optužnicama za 2021. godinu, vrednost procenta koji smo prijavili je 100%.

U obrascu 3.5.1 – realizacija šeme rada državnog službenika imamo vrednost 100%

U obrascu 3.5.3 - da li su ugovori za posebne usluge u skladu sa zakonskim okvirom, odnosno broj ugovora koji ispunjavaju zakonski okvir, vrednost procenta koji smo prijavili je 100%.

o ČETVRTA OBLAST – JENDAKOST U ZAPOŠLJAVANJU

U ovoj oblasti obrasca 4.1.1 - broj zaposlenih sa posebnim potrebama u opštini je 41,77%.

U obrascu 4.1.2- ukupan broj zaposlenih u opštinskim institucijama u odnosu na ukupan broj pripadnika manjinskih zajednica, procentualna vrednost koju smo naveli je 100%.

U obrascu 4.2.1 - ukupan broj porodica kojima je opština obezbedila socijalno stanovanje, vrednost procenta koji smo prijavili je 100%.

U obrascu 4.2.2 – deca sa stambenim potrebama kojima je obezbeđen porodični smeštaj, vrednost procenta koji smo prijavili je 100%.

o PETA OBLAST – KULTURA, OMLADINA I SPORT

U ovoj oblasti obrasca 5.1.1 - prostori za sportske aktivnosti sa brojem stanovnika po m², vrednost procenta koji smo prijavili je 100%.

o ŠESTA OBLAST – UPRAVLJANJE KATASTROFAMA

U ovoj oblasti obrasca 6.1.1 – nivo realizacije opštinskog plana za upravljanje katastrofama, broj planiranih i realizovanih akcija, procentualna vrednost koju smo prijavili je 0% jer još uvek nemamo Plan upravljanja u katastrofama.

U obrascu 6.1.2 – broj katastrofa u kojima su ekipe intervenisale na mestu događaja, vrednost procenta koji smo prijavili je 100%.

○ SEDMA OBLAST – PROSTORNO PLANIRANJE

U ovom polju obrasca 7.1.1 - površina teritorije opštine obuhvaćena detaljnim regulacionim planovima, izveštajna vrednost je 5,59% iz razloga što još nemamo detaljne regulacione planove, u toku je zonska karta.

U obrascu 7.2.1 – razmotreni zahtevi za građevinske dozvole, vrednost procenta koji smo prijavili je 85,29%.

U obrascu 7.2.2- ukupan broj novoizgrađenih objekata u izvještajnoj godini, sa ukupnim brojem objekata pregledanih u izvještajnoj godini, vrijednost procenta koji smo prijavili je 71,42%.

U obrascu 7.2.3- ukupan broj novih objekata u izvještajnoj godini sa ukupnim brojem pregledanih objekata u odnosu na pregledane nove objekte, procentualna vrednost koju smo prijavili je 100%.

○ OSMA OBLAST – JAVNE POVRŠINE

U ovom polju u obrascu 8.1.1 - površina javnih zelenih površina u hektarima po glavi stanovnika, vrednost procenta koji smo prijavili je 100%.

U obrascu 8.1.2 – površina površina koje se redovno održavaju u hektarima po glavi stanovnika, vrednost procenta koji smo prijavili je 60,11%.

U obrascu 8.1.3 - površina prostora opremljenih javnom rasvetom u hektarima po glavi stanovnika, vrednost procenta koji smo prijavili je 31,31%.

○ DEVETA OBLAST – PUTNA INFRASTRUKTURA RRUGORE

U ovoj oblasti u obrascu 9.1.1 - asfaltirani lokalni putevi, vrednost procenta koji smo prijavili je 81,80%.

U obrascu 9.1.2 – lokalni putevi održavani tokom letnje sezone, vrednost procenta koji smo prijavili je 33,79%.

U obrascu 9.1.3 – lokalni putevi održavani tokom zimske sezone, vrednost procenta koji smo prijavili je 74,43%.

U obrascu 9.2.1 - dužina lokalnih puteva opremljenih trotoarima, vrednost procenta koji smo prijavili je 43,79%.

U obrascu 9.2.2 – dužina lokalnih puteva opremljenih javnom rasvetom, vrednost procenta koji smo prijavili je 49,49%.

U obrascu 9.2.3 – dužina lokalnih puteva opremljenih vertikalnim i horizontalnim oznakama, procentualna vrednost koju smo naveli je 100%.

U obrascu 9.2.4 – dužina gradskih puteva sa biciklističkim stazama, vrednost procenta koji smo prijavili je 8,14%.

U obrascu 9.2.5 - preasfaltirani lokalni putevi, vrednost procenta koji smo prijavili je 100%.

○ DESETA OBLAST – JAVNI PREVOZ

U ovom polju obrasca 10.1.1 – opštinski plan za lokalni javni prevoz, broj planiranih i realizovanih akcija, vrednost procenta koji smo prijavili je 0%.

U obrascu 10.1.2 – naselja uključena u lokalni javni prevoz gde je obuhvaćeno 36 naselja, vrednost procenta koji smo prijavili je 100%.

U obrascu 10.1.3 – označena stajališta za vozila javnog prevoza, vrednost procenta koji smo prijavili je 100%.

○ JEDANAESTA OBLAST – JAVNI PARKING

U ovom polju obrasca 11.1.1 - broj javnih parkinga u opštini, prijavljena vrednost procenta je 18,79%.

U obrascu 11.1.2 - broj javnih parking mesta u odnosu na broj automobila sa važećom registracijom, vrednost procenta koji smo prijavili je 100%.

U obrascu 11.1.3 – parking mesta namenjena taksistima, od kojih su 19 tražili dozvolu, 19 je licencirano i 19 ima parking mesta, vrednost procenta koji smo prijavili je 100%.

U obrascu 11.1.3 – broj parking mesta sa rezervisanim parking mestima za osobe sa invaliditetom, vrednost procenta koji smo prijavili je 50,1%.

○ DVANAESTA OBLAST – PIJAĆA VODA

U ovoj oblasti obrasca 12.1.1- realizacija plana izgradnje i održavanja vodovoda, vrednost procenta koji smo prijavili je 100%.

U obrascu 12.1.2 – domaćinstva i javne ustanove i poslovne jedinice koje se bave vodom za piće, vrednost procenta koji smo prijavili je 99,07%.

○ **TRINAESTA OBLAST – KANALIZACIJA**

U ovoj oblasti obrasca 13.1.1- realizacija plana izgradnje i održavanja kanalizacije, vrednost procenta koji smo prijavili je 100%.

U obrascu 13.1.2 – domaćinstva i javne ustanove i poslovne jedinice uključene u kanalizacioni sistem, vrednost procenta koji smo prijavili je 86,99%.

○ **ČETRINAESTA OBLAST – UPRAVLJANJE OTPADOM**

U ovoj oblasti obrasca 14.1.1- implementacija opštinskog plana za opštinski plan upravljanja otpadom, vrednost procenta koji smo prijavili je 100%.

U obrascu 14.1.2 – domaćinstva i javne ustanove i poslovne jedinice uključene u sistem prikupljanja otpada, vrednost procenta koji smo prijavili je 88,14%.

U obrascu 14.2.1 – održivo obezbeđivanje sakupljanja otpada i sprovođenje rasporeda prikupljanja otpada, vrednost procenta koji smo prijavili je 100%.

U obrascu 14.2.2 – prikupljanje sredstava za sakupljanje otpada, vrednost procenta koji smo prijavili je 88,14%.

○ **PETNAESTA OBLAST – ZAŠTITA SREDINE**

U ovoj oblasti obrasca 15.1.1- implementacija lokalnog akcionog plana ekološke akcije, vrednost procenta koji smo prijavili je 100%.

U obrascu 15.1.2 – zahtevi za opštinske ekološke dozvole za objekte za koje je potrebna dozvola u toku godine, vrednost procenta koji smo prijavili je 100%.

U obrascu 15.1.3 – novogradnje koje su sprovele opštinsku ekološku dozvolu u odnosu na broj zahteva inspektora u toku godine, vrednost procenta koji smo prijavili je 100%.

o **ŠESNAESTA OBLAST – RODNO ZASTUPANJE**

U ovoj oblasti obrasca 16.1.1 – žene zaposlene u opštinskim institucijama, vrednost procenta koji smo prijavili je 74,01%.

U obrascu 16.1.2 – žene na rukovodećim pozicijama u obrazovnim, zdravstvenim, kulturnim, sportskim ustanovama, vrednost procenta koji smo prijavili je 52,63%.

U obrascu 16.1.3 – žene postavljene na političke funkcije u opštini, vrednost procenta koji smo prijavili je 84,61%.

U obrascu 16.1.4 – ravnopravnost polova među pripadnicima opštinskih zajednica, vrednost procenta koji smo prijavili je 75,35%.

U obrascu 16.1.5 – ravnopravnost polova u sastavu mesnih veća, vrednost procenta koji smo prijavili je 100%.

U obrascu 16.2.1 – rodno odgovorno budžetiranje i potrošnja, uključivanje rodnog aspekta u opštinski budžet, vrednost procenta koji smo prijavili je 100%.

U obrascu 16.2.2 – rodna ravnopravnost u budžetiranju za zapošljavanje žena i preduzetnica, vrednost procenta koji smo prijavili je 2,06%

U obrascu 16.2.3 – učešće žena na javnim skupovima, vrednost procenta koji smo prijavili je 36,80%.

U obrascu 16.2.4 – opštinski plan za rodnu ravnopravnost, vrednost procenta koji smo prijavili je 100%.

U obrascu 16.3.1 – rodna ravnopravnost u oznakama puteva, vrednost procenta koji smo prijavili je 18,88%

U obrascu 16.3.2 - upis vlasništva na ime oba pola, vrednost procenta koji smo prijavili je 0,2%.

o **SEDAMNAESTA OBLAST – PREDUNIVERZITETSKO OBRAZOVANJE**

U obrascu 17.1.2 – adekvatan obim obrazovne infrastrukture i objekata opremljenih savremenim sredstvima za razvoj obrazovne delatnosti u m², vrednost procenta koji smo prijavili je 6,87%.

U obrascu 17.1.3 – škole opremljene IKT kabinetima, vrednost procenta koji smo prijavili je 40%.

U obrascu 17.1.4 – škole sa merom energetske efikasnosti, vrednost procenta koji smo prijavili je 65,62%.

U obrascu 17.1.5 – obezbeđenje u ustanovama preduniverzitetskog obrazovanja (kamere), vrednost procenta koji smo prijavili je 70%.

U obrascu 17.1.6 - adekvatan obim obrazovne infrastrukture, vrednost procenta koji smo prijavili je 57,81%.

U obrascu 17.2.1 – nastavnici koji ispunjavaju kriterijume licencirane kvalifikacije, vrednost procenta koji smo prijavili je 87,9%.

U obrascu 17.2.2 – Stepen usaglašenosti sa ciljnim odnosom učenika prema nastavnicima – gradsko i seosko 54,35%

U obrascu 17.2.3 – kompletiranje budžeta za obrazovanje za lična primanja, vrednost procenta koji smo prijavili je 0,59%.

U obrascu 17.2.4 – popuna radnih mesta redovnim konkursom, vrednost procenta je 100%.

U obrascu 17.2.5 – popunjavanje upražnjenih radnih mesta uz dopunski konkurs, vrednost procenta koji smo prijavili je 100%.

U obrascu 17.2.6 – usaglašenost i zakonske procedure pri izboru rukovodnog osoblja u školama (direktori i zamenici direktora), vrednost procenta koji smo prijavili je 100%.

U obrascu 17.3.2 – bruto stopa upisa u prvi razred, vrednost procenta koji smo prijavili je 100%.

U obrascu 17.3.3 – stepen prelaznog pristupa od 9-10 razreda, vrednost procenta koji smo prijavili je 100%.

U obrascu 17.3.4 – rezultati testa postignuća u 9. razredu, vrednost procenta koji smo prijavili je 76,01%.

U obrascu 17.3.5 – položena nacionalna matura 12. razreda, vrednost procenta koji smo prijavili je 65,17,2%. (razdvajanje po polu.)

U obrascu 17.3.7 - Napuštanje škole od strane učenika (inverzna skala), vrednost procenta koji smo prijavili je 99,33%.

U obrascu 17.3.8 - stopa realizacije časova planiranih prema godišnjem kalendaru obrazovanja, vrednost procenta koji smo prijavili je 96,18%.

o **OSAMNAESTA OBLAST – PRIMARNA ZDRAVSTVENA ZAŠTITA**

U ovoj oblasti u formi 18.1.1- m² prostora za 10.000 stanovnika, vrednost procenta je 100%.

U obrascu 18.1.2 – objekti opremljeni laboratorijskim uslugama, vrednost procenta je 100%.

U obrascu 18.2.1 – stepen usklađenosti u odnosu jedan porodični lekar i dve medicinske sestre na 2000 stanovnika, vrednost procenta koji smo prijavili je 66,17%.

U obrascu 18.2.2 – procenat primarne zdravstvene zaštite koju izdržava opština za sopstvene prihode, vrednost procenta koji smo prijavili je 3,12%.

U obrascu 18.3.1 – broj poseta pacijenata zdravstvenoj zaštiti po glavi stanovnika, vrednost procenta koji smo prijavili je 18,58%.

U obrascu 18.3.2 – deca uključena u program imunizacije, vrednost procenta koji smo prijavili je 92,44%.

U obrascu 18.3.3 – pružanje zdravstvene zaštite za žene i decu, vrednost procenta je 100%.

o **DEVETNAESTA OBLAST – LOKALNI EKONOMSKI RAZVOJ**

U ovoj oblasti obrasca 19.1.1 – realizacija godišnjeg plana, vrednost procenta koji smo prijavili je 100%.

U obrascu 19.1.2 – priprema i objavljivanje spiskova opštinske imovine koja je data na korišćenje, vrednost procenta koji smo prijavili je 50%.

U obrascu 19.1.3 – nivo ažuriranja registracije poreza na imovinu, procentualna vrednost koju smo prijavili je 100%.

U obrascu 19.1.4 – nivo naplate poreza na imovinu, vrednost procenta koji smo prijavili je 46,15%.

ZAKLJUČAK

Merenje učinka je važan instrument svih programa upravljanja kvalitetom. Kao institucija, odgovorni smo za to kako, gde i kada treba da preduzmemo mere za različit razvoj institucija.

Ostaćemo posvećeni tome da kao lokalna samouprava budemo dobra vlast da ponudimo najkvalitetnije usluge građanima naše opštine, takođe nam je cilj da budemo deo pobjedničke glavne nagrade januar-decembar 2021.

01-Br.388/22
Dana:28.10.2022

