



Republika e Kosovës
Republika Kosovo / Republic of Kosovo
Kuvendi i Komunës Rahovec
Skupština Opštine Orahovac / Municipal Assembly of Rahovec



RAPORTI I PERFORMANCËS KOMUNALE
KOMUNA E RAHOVECIT

REPUBLIKA E KOSOVËS / REPUBLIC OF KOSOVO
KUVENDI I KOMUNËS / SKUPŠTINA OPŠTINE / MUNICIPAL ASSEMBLY

LANAR-DHIETOR/2021

RAHOVEC / ORAHOVAC

Njësia Nr./Br./No 01 (Kuvendi i Komunës)

Nr./Br./No 01/22 Nr. i faq/Br.str/No.pg 388

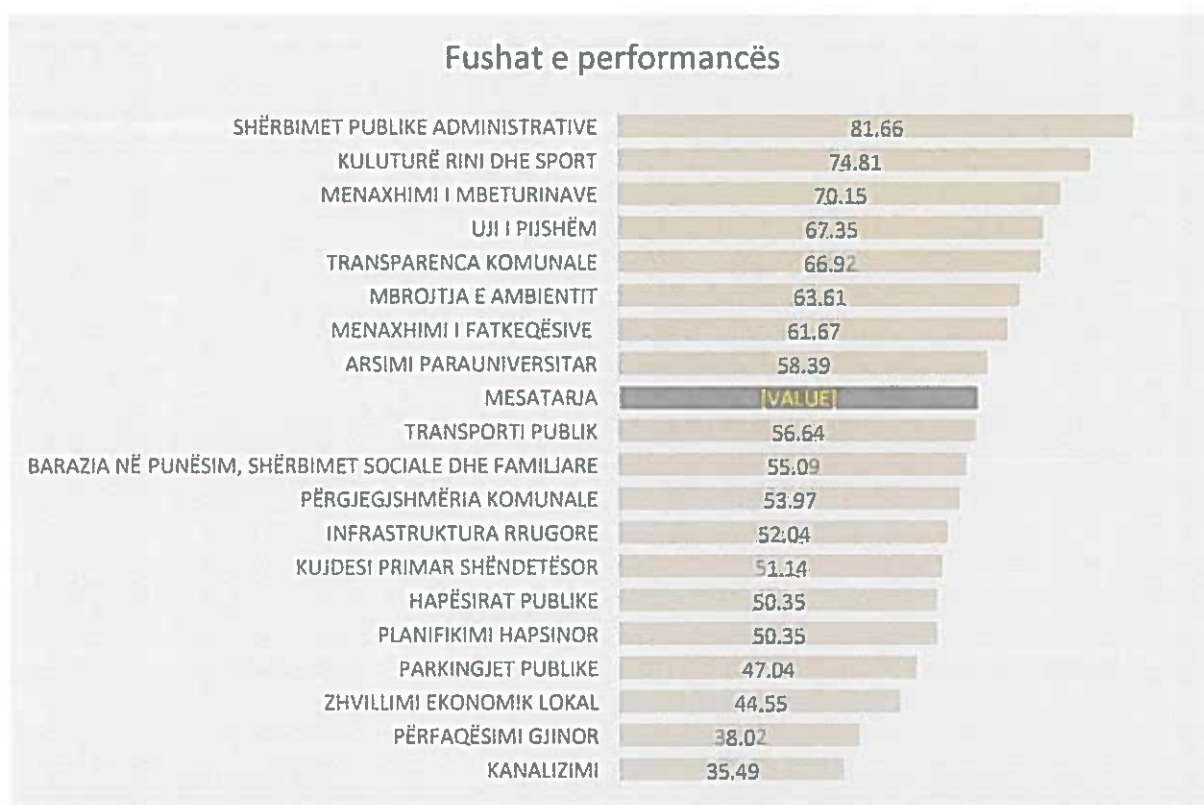
Data/Datum/Date 28 / 10 / 2021



Rezultatet e vitit 2021

Sa i përket të dhënave për vitin 2021, performanca e përgjithshme e komunave në 19 fusha me 109 tregues të matjes është 56.8%, që do të thotë se komunat kanë ofruar shërbime në më të uëlt për 0.26% krahasuar me 2020. Mesatarja e përgjithshme tregon se komunat duhet të rrisin përpjekjet tyre për të përmirësuar shërbimet dhe qeverisjen. Referuar % sipas fushave, nevoja më e madhe për rritjen e performancës shprehjet në këto fusha: përfaqësim të barabartë gjinor (38.02%), kanalizim (35.49%), parkingje (47.04%), zhvillim ekonomik lokal (44,45%), planifikim hapësinor, shërbime shëndetësore, hapësira publike dhe infrastrukturë.

Më poshtë është paraqitur figura me % e arritur të 19 fushave të matjes:



Për shkak të mosraportimit të të dhënave në një numër të konsiderueshëm të fushave, rezultatet e fituara nuk janë të plota në disa komuna si: Zubin Potok (0.15%), Mitrovicë Veriore (1.51%), Kllokot Zveçan (2.08%), Lepasaviq (1.02%) Novobërdë (20.84%), Mamushë (25.77%), Kllokot (10.64%), Partesh (3.13%) dhe Graçanicë (27.53%). Mungesa e të dhënave dhe cilësia e dobët e raportimit në këto komuna, jo vetëm që nuk pasqyron mjaftueshëm nivelin e të arriturave në kuadër të treguesve të matjes, por ndikon edhe në rezultatet e Grantin e Performancës. Kjo reflekton në shumat e financimit të cilat do të mund të alokoheshin në këto komuna në rast se do të raportonin në të gjithë treguesit dhe në rast se do të përmbushnin edhe kriteret e tjera minimale të përcaktuara në Rregullat e Grantit për Performancë.

Në vijim është paraqitur figura me të arriturat e komunave në 19 fusha të kompetencave për të cilat bëhet matja e performancës për vitin 2021. Performanca maksimale sipas fushës specifike është 81.66% (tek shërbimet administrative), kurse më e ulëta shprehet tek fusha e kanalizimit me (35.49%). Grupimi i

fushave është bërë sipas nivelit të performancës të ndarë në tri nivele: i lartë 66-81%, i mesëm 46-66% dhe i ulët < 40%.

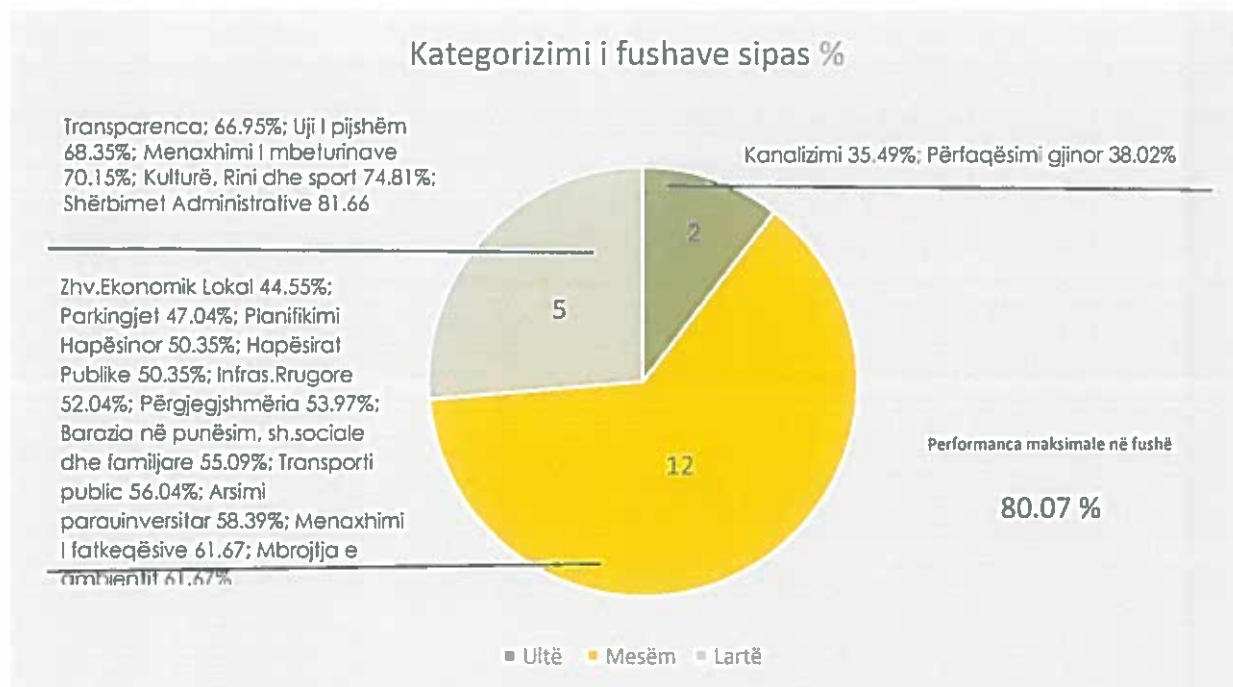


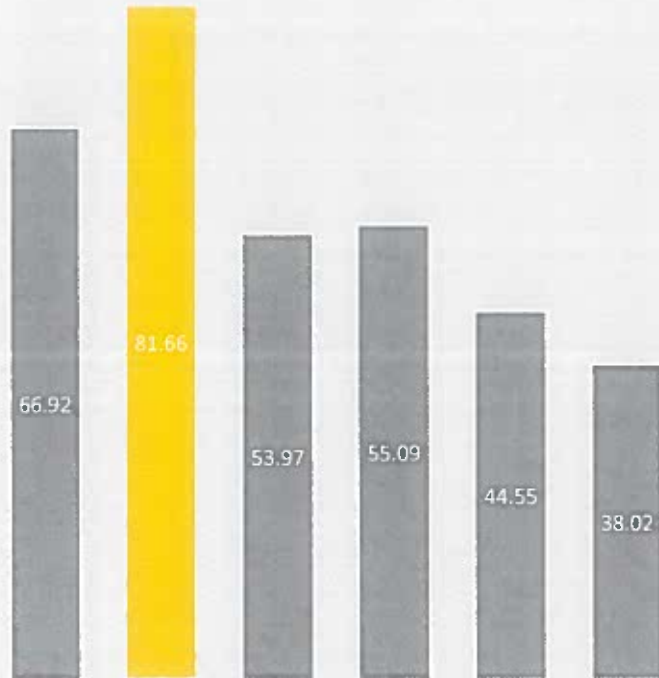
Fig. 2 Kategorizimi i fushave sipas nivelit të performancës

Elementet e Sistemit të Menaxhimit të Performancës Komunale sigurojnë informata edhe për procedura dhe aspekte ligjore të një shërbimi publik, për këtë arsye kategorizimi i fushave për nga niveli arritjeve është bërë duke marrë parasysh qëllimin e treguesve, ngjashmëritë në mes të tyre, përmbajtjes dhe llojit të fushës së kometencës. Së këndejmi, grupimi i fushave në vijim merr parasysh këto segmente:

- 1) Standardet e qeverisjes së mirë dhe
- 2) Ofrimin e shërbimeve publike.

1) Fushat dhe treguesit e qeverisjes, përfshijnë të dhëna rreth respektimit të standardeve të ligjshmërisë, transparencës, llogaridhënies, përfshirjes aktive të qytetarëve, standardeve të konsultimit publik si dhe çështje të ngjashme. Treguesit e kësaj kategorie kryesisht mbulojnë aktivitetet në fushën e zhvillimit ekonomik lokal, planifikimin e pronës, punësimin, rregullativën ligjore për të drejtat e komuniteteve, personave me aftësi të veçanta, përfaqësimin gjinor shërbimeve sociale etj.

Fig.3. % e arritur në fushat e qeverisjes



Nga figura 3 vërejmë që në kuadër të treguesve të qeverisjes, në vitin 2021 mesatarja është 56.70%, nga 59.11% sa ishte në vitin 2020. Krahasuar me vitin paraprak, të dhënat tregojnë se komunat kanë rritur efikasitetin në ofrimin e *shërbimeve administrative*, prej 74.42% në 81.66%, apo 7.24% më shumë. Në kuadër të kësaj fushe vlerësohet efikasiteti i komunave në kthimin e përgjigjeve palëve në procedurë administrative, trajtimit të tyre brenda afateve ligjore si dhe ofrimit të shërbimeve administrative në formë elektronike¹.

Në kuadër të *Transparencës komunale*, niveli i përgjithshëm i të arriturave shprehet me 66.92%, nga 77.62% sa ishte në vitin 2020, apo 10.7% më e ulët. Sipas të dhënave, për 3.14% komunat shënojnë ngritje në treguesit e përfaqësimit të barabartë gjinor, megjithëse mbetet

ndër fushat me përqindjen më të ulët (38.02%).

Transparenca komunale lidhet ngushtë me fushën e *përgjegjshmërisë komunale*, e cila vlerësohet me numrin më të madh të treguesve në kuadër të SMPK-së. Për dallim nga treguesit e transparencës të cilët kryesisht janë të orientuar në ofrimin e publicitetit për aktivitetet dhe të dhënave zyrtare, përgjegjshmëria komunale inkorporon të dhëna që tregojnë për nivelin e llogaridhënies së organeve komunale, si dhe aktivitetet e tyre për përfshirjen aktive të qytetarëve në vendimmarrje. Përderisa komunat qëndrojnë mjaft mirë në treguesit e transparencës, rezultatet e përgjegjshmërisë tregojnë për nevojën e fuqizimit të elementeve të llogaridhënies dhe përfshirjes më të madhe të qytetarëve. Kjo fushë rezultoi me 53.97%, duke pësuar rënie prej 6.7% krahasuar me vitin paraprak. Edhe më tutje komunat qëndrojnë jo mirë në zbatimin e rregullave për standardet minimale të konsultimit publik 4.65%. Rëndësia e zbatimit të këtyre standardeve qëndron në përmirësimin e planifikimit të politikave, mbështetjen e tyre në informata të vlefshme dhe nevoja reale, për të siguruar shpërndarje të drejtë të investimeve me qëllim të zhvillimit socio-ekonomik lokal.

Në kuadër të veprimeve që *ndikojnë në zhvillimin ekonomik lokal* komunat kanë përmirësuar performancën për 2.69%, me nivel të përgjithshëm të të arriturave në shkallën 44.55%, krahasuar me vitin 2020 sa ishte 41.86%². Derisa në vitin 2020 vetëm 9 komuna argumentuan të kenë në fuqi Planet për

² Në këtë % të ulët ka ndikuar mungesa e Planeve për zhvillim ekonomik lokal, i cili është një nga indikatorët e kësaj fushe, i përbushur në vetëm 9 komuna.

zhvillim ekonomik lokal, në vitin 2021 këto plane janë evidentuar në 12 komuna. Po këtë vit, 13 komuna kanë ndërmarrë veprime për publikimin e listës së pronave të paluajtshme për dhënie në shfrytëzim, sipas dispozitave të Ligjit për dhënien në shfrytëzim dhe këmbimin e pronës së paluajtshme të komunës. Në të njëjtën kohë, komunat kanë arritur që standardin e verifikimit prej 20% me qëllim të mbledhjes së tatimit në pronë ta përmbushin në shkallë prej 72.09%, apo 14.48 më shumë se në vitin 2020 sa ishte 57.61%. Në anën tjetër, 41.09% është raportuar niveli i përgjithshëm i mbledhjes së tatimit në pronë, për 0.91% më pak se në vitin 2020 (pa borxhe, interesa, ndëshkime).

Barazia në punësim, shërbimet sociale dhe familjare - Në kuadër të kësaj fushe janë matur veprimet e komunave për ofrimin e banimit social, si dhe kujdesin institucional ndaj grupeve të cënueshme. Po ashtu janë mbledhur të dhëna për punësimin e personave me aftësi të veçanta dhe punësimin e pjesëtarëve të komuniteteve joshumicë bazuar në të drejtat ligjore të tyre. Performanca e përgjithshme në këtë fushë është 55.09% krahasuar me 65.23% të vitin paraprak. Bazuar në Ligjin Nr.03/L-019 për aftësimin, riaftësimin profesional dhe punësimin e personave me aftësi të kufizuara, përrkatësisht nenin 12, “çdo institucion publik duhet të ketë të punësuar një person me aftësi të kufizuara në çdo 50 punonjës (apo 2% e të punësuarve)”. Sipas të dhënave të vitit 2021, ky kriter ligjor është përmbushur në shkallën prej 23.67%, për dallim nga viti 2020 sa ishte 21.69%. Ndërsa, sa i përket përmbushjes së kriterit ligjor për punësimin e komuniteteve joshumicë, respektivisht nenit 9 të Ligjit për zyrtarët publik me të cilin kërkohet që plotësimi i vendeve të punës në nivel komunal të bëhet në pajtim me përqindjen e popullatës së asaj komune, të dhënat tregojnë për 58.13% të përmbushjes së këtij kriteri. Të dhënat e analizuara për strehimin familjar theksojnë se në vitin 2021 komunat kanë arritur t’i përgjigjen kërkesave të qytetarëve në shkallën 47.92%, krahasuar me 62.30% të vitit 2020.

2) Fushat me tregues për ofrimin e shërbimeve publike.

Në kuadër të këtyre fushave bëjnë pjesë tregues për lloje të ndryshme të ofrimit të shërbimeve nga ana e komunave, si në: menaxhim të mbeturinave, furnizim me ujë, mbrojtje të ambientit, kanalizim, planifikim urban, aktivitete kulturore, arsim, shëndetësi, infrastrukturë rrugore, trotuare, ndriçim publik, mirëmbajtje të hapësirave publike, mirëmbajtje të rrugëve, shtigje të biçikletave, parkingje publike, shenjëzim të rrugëve etj. Nga figura 4 rezulton që në kuadër të treguesve të shërbimeve publike, mesatarja e përgjithshme e arritur është 56.8%.

Fig 4. % e arritur në fushat e shërbimeve publike

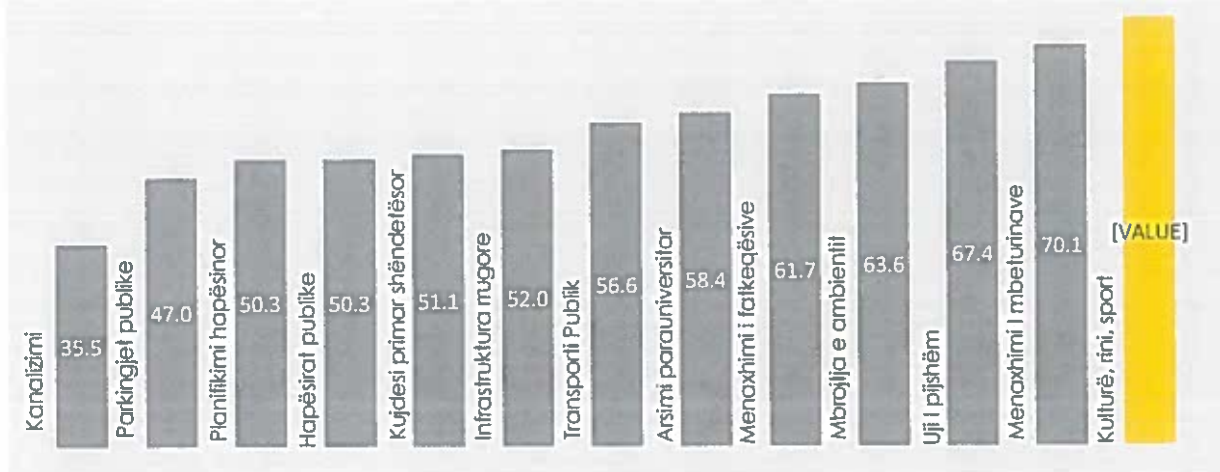


Fig.6. Performanca e komunave në fushat e matjes së shërbimeve publike gjatë vitit 2020

Furnizimi me ujë është njëra ndër kompetencat vetanake të komunave e përcaktuar me Ligjin për Vetëqeverisje Lokale. Legjislati i specifik e ka rregulluar më gjerësisht çështjen e menaxhimit të ujit të pijshëm, duke e lënë një pjesë të rëndësishme të kësaj fushe në përgjegjësi të ndërmarrjeve qendrore. Pavarësisht kësaj, komunave nuk u është hequr kjo kompetencë, pasi që në mesin e obligimeve të rëndësishme strategjike, duhet të planifikojnë dhe zbatojnë investime të përvjetshme në zgjerimin e infrastrukturës dhe rrjetit të ujësjellësit.³ Të dhënat për shtrirjen e rrjetit të ujësjellësit në komuna, gjegjësisht familjare, institucionet publike dhe njësitë biznesore, pasqyrohen me 79.19 të ofrimit të këtij shërbimi. Derisa në vitin 2020, komunat kishin arritur të zbatonin 22.11% të planeve vjetore për ndërtim dhe mirëmbajtje të sistemit të ujësjellësit, në vitin 2021 këto plane apo projekte të planifikuara janë zbatuar në shkallë prej 48.65%. Krahas ujit të pijshëm, **ndërtimi dhe mirëmbajtja e sistemeve të ujërave të zeza** rezultojnë me 35.49%, ku 60.10% shprehet në treguesin për realizimin e planit për ndërtimin dhe mirëmbajtjen e sistemit të kanalizimit, ndërsa 73.23% e ekonomive familjare, institucioneve publike dhe njësiteve biznesore të 27 komunave që kanë ofruar të dhëna janë të kyçura në sistemin e kanalizimit.

Sa i përket **menaxhimit të mbeturinave**, mesatarja e të arriturave në vitin 2021 shprehet në nivel prej 70.16, krahasuar me 64.72%, të vitit 2020.. Më konkretisht janë realizuar 40% e aktiviteteve të planifikuara në këtë fushë janë realizuar, për dallim nga viti paraprak ku ishin realizuar 35.32% të projekteve.

Në anën tjetër, 80.28% është niveli përfshirjes së ekonomive familjare në sistemin e grumbullimit të mbeturinave, sipas të dhënave valide të 31 komunave. Gjithashtu, të dhënat për këtë vit tregojnë se komunat, kanë përmbytur 72.40% orarin për grumbullimin e mbeturinave sipas planeve të tyre. Sipas të dhënave të 30 komunave që kanë dokumentuar nivelin e inkasimit të obligimeve ndaj operatorëve të mbeturinave, të arriturat pasqyrohen në nivel prej 89% të mjeteve. Shkalla e deponimit të mbeturinave

vlerësohet në 50.62%, krahasuar me kriterin e marrë sipas standardeve të BE-së prej 300 kg për person në vit.

Bazuar në ligjin për vetëqeverisje lokale, komunat janë kompetente edhe për fushën e infrastrukturës lokale, zhvillimit ekonomik lokal, mbrojtjes së ambientit, menaxhimit të fatkeqësive, planifikimit urban, pronës komunale, arsimit dhe shëndetësisë. Të dhënat për *infrastrukturën rrugore* tregojnë për 52.04% të arriturave në këtë fushë. 81.78% e rrugëve lokale konsiderohen të shtruara sipas të dhënave valide të 29 komunave, për dallim nga viti paraprak sa ishte 76.04%. Në anën tjetër, 62.6% e rrugëve janë mirëmbajtur në 26 komuna që kanë ofruar të dhëna të dokumentuara, krahasuar me 58.76% në vitin paraprak. Mirëmbajtja dimërore shprehet në shkallë prej 68.03%. Krahasj tyre, 22.39% e rrugëve të 24 komunave që kanë raportuar, janë të përcjella me trotuare, për dallim nga viti paraprak sa ishin 20.69%. Komunat kanë përmirësuar edhe infrastrukturën e ndriçimit të rrugëve publike, e cila në vitin 2021 del të jetë në shkallë prej 46.33, apo 7.58% më e lartë se në vitin 2020. Po ashtu, të dhënat e 27 komunave që kanë raportuar, tregojnë për 60.92 të rrugëve të pajisuar me shenjzime vertikale e horizontale, për 7.92% më lartë se në vitin 2020.

Sipërfaqja e territorit të komunës e mbuluar me plane rregulluese të hollësishme ose harta zonale është në shkallë prej 8.05%, në 19 komuna të cilat kanë ofruar të dhëna për vitin 2021. Në 94% të rasteve komunat janë përgjigjur në trajtimin e kërkesave për leje ndërtimore (sipas të dhënave të vlefshme të 29 komunave). Në anën tjetër, 65.48 të hapësirave publike mirëmbahen rregullisht, krahasuar me 64.52% të një viti më parë. 79.74% e këtyre hapësirave janë të përcjella me ndriçim publik. Njëherësh komunat kanë raportuar Rreth 87% e vendbanimeve janë të raportuar të jenë të përfshira në shërbimin e transportit publik lokal në 24 komuna.

Sa i përket *menaxhimit të fatkeqësive*, kjo fushë matë planifikimin, organizimin dhe udhëheqjen e sistemit të organizuar të komunës për tu përgjigjur ndaj dukurive të shkaktuara nga fuqitë e pakontrolluara dhe nga fuqitë tjera. Fusha ka vetëm një rezultat dhe dy tregues, që kryesisht vlerësojnë realizimin e planit për mbrojtje nga fatkeqësitë natyrore, si dhe nivelin e përgjigjeve të institucioneve komunale ndaj rasteve të paraqitura në këtë fushë. Performanca e përgjithshme në këtë fushë është 61.67%.

Fusha e Arsimit parauniversitar mbledh tregues të shumtë për kompetencat e komunave në krijimin e kushteve për edukimin dhe arsimimin e nxënësve, prioritetet e vëna në këtë sektor përmes planifikimit të buxhetit, nivelin e planifikimit dhe realizimit të orëve mësimore, rezultatet e nxënësve, kushtet teknike dhe higjienike në shkolla, pajisjet e klasave me mjete pune, digjitalizimin e shkollave, aspektet e sigurisë, kriteret për kualifikimin dhe licencimin e mësimit, mbingarkesën në klasa, hapësirat shkollore etj. Në këtë fushë komunat kanë treguar performancë në shkallë prej 58.39%. Nisur nga niveli parafillor, të dhënat flasin për përfshirje tejet të ulët të fëmijëve nëpër çerdhe, e sidomos në zonat rurale, për shkak të mungesës së investimeve në këto zona. Shikuar sipas kriterit të matjes 1 çerdhe për 10 mijë banorë, të dhënat tregojnë për vetëm 0.61% të arritjes këtij kriteri. Në vitin raportues, të dhënat tregojnë për përmirësim të kushteve të kërkuara me infrastrukturë, pajisje dhe mjete në institucionet e arsimit parauniversitar. Derisa në vitin 2020 të dhënat në këtë tregues ishin në shkallë prej 57.49%, në vitin 2021 janë prezantuar me 66.77%. Në këtë pjesë përfshihen të dhënat për: mjetet e sallave të edukatës fizike, kabinetet, laboratorët, materialet shpenzuese, bibliotekat, orëditë e zakonshme shkollore, pajisjet elektrike, projektorë, tabelat elektronike etj. Për të gjitha këto, komunat pranojnë mjete financiare nga

buxheti i rregullt publik, çoftë përmes grantit specifik për arsim, apo përmes ndarjeve buxhetore nga kategoria e të hyrave vetanake. Bazuar në të dhënat e vitit 2020, mesatarja e hapësirave shkollore në nivel vendi është 18 m² për kokë nxënësi në zonat rurale dhe urbane. Komunat kanë raportuar për 71.34 % të shkollave të pajisura me kabinete të TIK-ut, për dallim nga viti 2020 që shprehej me 61%. Po ashtu, të dhënat tregojnë komunat kanë zgjeruar investimet në paisjen e shkollave me masa të eficiencës, ku 62.95% e shkollave vlerësohen të jenë të pajisura me masa tilla, krahas 50.81% sa ishte në vitin 2020. Prej numrit të përgjithshëm të mësimdhënësve në nivelin e arsimit parauniversitar në komunë, sipas niveleve ISCEC 02, 1, 2, dhe 3, përqindja e atyre që janë të pajisur me licencë sipas UA 05/2017 MASHT, është 82.18% (sipas të dhënave të 24 komunave). Konstantja e llogaritur prej 26 nxënës për 1 mësimdhënës sipas udhëzimit administrative të MASHT, është 67.46%. Lidhur me plotësimin e vendeve të lira të punës në arsim me konkurs të rregullt, sipas të dhënave valide të 24 komunave, performance është 94.43% në raport me planifikimin. Mesatarja e kalueshmërisë (K1.12) për komunat që kanë ofruar të dhëna valide, është 76.34%.

Në fushën e *shëndetësisë primare* janë ofruar të dhëna për infrastrukturën dhe hapësirat e destinuar për shëndetësinë primare, resurset dhe personelin e mjaftueshëm, si dhe ofrimin e shërbimeve nga niveli komunal. Sipas të dhënave të raportuara nga komunat, në përgjithësi kjo fushë ka nivel prej 51.14 në vitin 2021, krahas performances prej 55.96% të një viti më parë.

Bazuar në të dhënat e ofruara, 44.85% e objekteve të kujdesit primar shëndetësor janë të pajisura me mjetet e kërkuara sipas udhëzimit administrativ të MSH-së për shërbimet laboratorike, për dallim nga viti paraprak sa ishte 41.78%. Në 24 komuna me të dhëna valide, niveli i pajtueshmërisë me raportin një specialist i mjekësisë familjare dhe 2 infermirerë për 2000 banorë sipas kriterëve të caktuara nga MSH, është 73.93%. Për këtë sektor, komunat kanë ndarë nga buxheti i të hyrave vetanake rreth 8.69 % krahasuar me Grantin specifik për shëndetësi të alokuar nga buxheti i përgjithshëm, apo 3.64%

Kapitulli II

II. Pjesa e veçantë - Performanca e komunave 2020

1. Rezultatet e komunave sipas fushave dhe treguesve

Matja e performancës në vitin 2021 ka pasur në fokus pasqyrimin e të arriturave për 38 komuna. Kërkesës për raportim i janë përgjigjur 37 komuna, megjithëse shkalla e pavarshmërisë së të dhënave ishte mjaft e shprehur në disa komuna

Shkalla e ofrimit të shërbimeve dhe respektimit të standardeve të qeverisjes ndryshon nga njëra komunë në tjetrën, varësisht nga fusha e kompetencave që matet. Në nivelin e performancës mund të ndikojnë faktorë të shumtë, si: prioritetet e vëna nga komuna brenda fushave për të cilat ushtrohet matja, mënyra dhe cilësia e planifikimit të punëve, realizimi në raport me planifikimin, realizimi në raport me mundësitë dhe pengesat e caktuara, kapacitetet dhe resurset, kompleksiteti i çështjeve, cilësia e raportimit të të dhënave në SMPK, si dhe faktorë të tjerë relevant.

Në vijim të këtij raporti, janë paraqitur detaje të të arriturave të komunave sipas fushave dhe treguesve përkatës.

Sqarim: Në vijim të raportit, llogaritja e rezultatit përfundimtar të fushave të matjes, merr për bazë edhe vlerën 0 për të dhënat e të cilave janë shpallur të pavlefshme. Kjo është bërë për arsye se edhe keqraportimi konsiderohet performancë e dobët, gjë që duhet të ndikoj në rezultatit përfundimtar të komunave që nuk kanë ofruar të dhëna. Kjo reflekton edhe në krahasimet në mes të komunave si dhe vlerësimet e bëra për qëllime të Grantit për Performancë.

PËRMBAJTJA:

- Fusha e parë- Shërbimet publike administrative
- Fusha e dytë- Transparenca
- Fusha e tretë- Përgjegjshmëria komunale
- Fusha e katërt- Barazia në punësim
- Fusha e pestë- Kulturë, rini dhe sport
- Fusha e gjashtë- Menaxhimi i fatkeqësive
- Fusha e shtatë- Planifikimi hapsinorë
- Fusha e tetë- Hapësirat publike
- Fusha e nëntë- Infrastruktura rrugore
- Fusha e dhjetë- Transporti publik
- Fusha e njëmbëdhjetë- Parkingjet publike
- Fusha e dymbëdhjetë- Uji i pijshëm
- Fusha e trembëdhjetë- Kanalizimi
- Fusha e katëmbëdhjetë- Menagjimi i mbeturinave
- Fusha e pesëmbëdhjetë- Mbrojtja e ambientit
- Fusha e gjashtëmbëdhjetë- Përfaqësimi gjinor
- Fusha e shtatëmbëdhjetë- Arsimiti parauniversitar
- Fusha e tetëmbëdhjetë- Kujdesi primar shëndetsorë
- Fusha e nëntëmbëdhjetë- Zhvillimi ekonomik lokal

1. HYRJE

Në bazë të udhëzimit të punës së sistemit të menagjimit të performancave, komuna raporton për 19 (nëntëmbëdhjetë) fusha gjithsej.

Për here të parë në këtë vit kemi raportuar për 19 fusha, mendoj që ka qenë punë me përgjegjesi dhe shumë e vështirë për disa fusha të cilat kanë qenë të panjohura për zyrtarët, por në përgjithësi puna është kryer dhe janë plotësuar të gjitha dhe iu është dërguar materiali në ministri.

o FUSHA E PARË- SHËRBIMET PUBLIKE ADMINISTRATIVE

Tek administrata kërkohet numri i lëndëve të parashtruara gjatë tërë vitit, numri i lëndëve të shqyrtuara gjatë një viti nga ana e komunës, problemi është sepse tek intraneti ende nuk është funksional për shqyrtimin e lëndëve 7-ditore, 10 ditore, 30-ditore dhe 45-ditore, varësisht nga rëndësia e lëndës.

Te kjo fushë te formulari 1.1.1- te kërkesat administrative të shqyrtuara gjatë vitit komuna ka raportuar 99.6 %

Te formulari 1.1.2- te kërkesat administrative të shqyrtuara brenda afateve ligjote komuna ka raportuar 100%.

Te formulari 1.1.3- te formulari koha mesatare e shqyrtimit të lëndëve gjatë vitit ka qenë indikator i ngrirë.

Te formulari 1.1.4- te formulari shërbimet administrative të ofruara në mënyrë elektronike nga komuna ende nuk ka kërkesa të mjaftueshme nga qytëtarët nga E-kiosku, për një performancë më të mirë duhet të njoftohen qytëtarët që mund të kryejn shërbime edhe përmes E-kioskut ose edhe me sistem online kurse komuna ka raportuar 71.40%

o FUSHA E DYTË- TRANSPARENCA

Tek kjo fushë te formulari 2.1.1- te mbledhja e kuvendit të bëra publike dhe të transmetuara drejtpërsdrejtë online vlera e tregiesit është raportuar 100%.

Te formulari 2.1.2- te sigurimi i qasjes në dokumentat publike nga qytetarët kemi raportuar 100%.

Te formulari 2.1.3- te përmbushja e kriterëve te faqes zyrtare elektronike të komunës vlera e përqindjes të cilën kemi raportuar është 100%.

Te formulari 2.1.4- publikimi i akteve të miratuar në kuvendin komunal vlera e përqindjes të cilën kemi raportuar është 92.50%, për arsye sepse ka pasur problem me web-faqen, nuk ka funksionuar dhe për këtë arsye nuk është arritur 100%- ndëshi.

Te formulari 2.1.5- publikimi i akteve me karakter të përgjithshëm të miratuar nga kryetari i komunës në faqën zyrtare të komunës vlera e përqindjes të cilën kemi raportuar është 100%.

Te formulari 2.2.1- publikimi i dokumenteve për planifikim dhe shfrytëzim të buxhetit për kornizën afatmesme buxhetore vlera e përqindjes të cilën kemi raportuar është 80%.

Te formulari 2.2.2- publikimi i dokumenteve të prokurorimi publik dhe kontratave dmth publikimi i planit të prokurorimit dhe datave të publikimit të raportit vlera e përqindjes të cilën kemi raportuar është 98.49%.

o FUSHA E TRETË- PËRGJEGJËSHMËRIA KOMUNALE

Tek kjo fushë te formulari 3.1.1- publikimi i njoftimeve për mbajtjen e dy takimeve publike vlera e përqindjes të cilën kemi raportuar është 100%.

Te formulari 3.1.2- te numri i pjesmarrësve në konsultime publike gjatë vitit nga informatat dhe mbajtja e debateve në konsultime publike vlera e përqindjes të cilën kemi raportuar është 38.84%.

Te formulari 3.1.3- numri i akteve të miratuara me interes të përgjithshëm që është ogranizuar me konsultime publike vlera e përqindjes të cilën kemi raportuar është 100%.

Te formulari 3.1.4- te raporti i procesverbalit të degjimeve buxhetore vlera e përqindjes të cilën kemi raportuar është 100%.

Te formulari 3.1.5- te numri i konsultimeve publike të mbajtur gjatë vitit vlera e përqindjes të cilën kemi raportuar është 100%.

Te formulari 3.2.1- tek miratimi me kohë i propozimit të buxhetit vjetor komunal, kemi arritur rreth 70% për arsye sepse nuk është bërë miratimi nga kuvendi komunal i buxhetit para datës 30- Shtator për këtë arye është vlera e ulët e performancës.

Te formulari 3.2.2- sigurimi i llogaridhënies dhe respektimi i akteve ligjore në procese të kuvendit komunal, vlera e përqindjes të cilën kemi raportuar është 100%.

Te formulari 3.2.5- diskutimi i raportit të auditorit të brendshëm, vlera e përqindjes të cilën kemi raportuar është 0 %.

Te formulari 3.2.6- numri i mbledhjeve të kuvendit në të cilat ka marrë pjesë kryetari i komunës, vlera e përqindjes të cilën kemi raportuar është 100%.

Te formulari 3.3.1- Niveli i zbatimit të planit te prokurimit , vlera e përqindjes të cilën kemi raportuar është 100 %.

Te formulari 3.3.3- niveli i adresimit të rekomandimeve të zyrës kombëtare të auditorit vlera e përqindjes të cilën kemi raportuar është 33.33%.

Te formulari 3.4.1- raporti i planit vjetor të integritetit para kuvendit komunal vlera e përqindjes të cilën kemi raportuar është 0%.

Te formulari 3.4.2- suspendimi i zyrtareve komunal në raport me aktakuzat e ngitura ndaj tyre nuk ka pasur për vitin 2021, vlera e përqindjes të cilën kemi raportuar është 100%.

Te formulari 3.5.1- zbatimi i skemës të punës te sherbyesit civil kemi vlerën 100 %

Te formulari 3.5.3- kontratat për shërbime të veçanta a janë në pajtueshmëri me kornizën ligjore, dmth numri i kontratave të cilat e plotësojnë kornizën ligjore, vlera e përqindjes të cilën kemi raportuar është 100%.

○ FUSHA E KATËRT- BARAZIA NË PUNËSIM

Tek kjo fushë te formulari 4.1.1- numri i njerëzve me nevoja të veçanta të punësuar në komunë arrinë vlerën 41.77%.

Te formulari 4.1.2- numri i të përgjithshëm i të punësuarve në institucione komunale në krahasim numrin e përgjithshëm nga komunitetit pakicë vlera e përqindjes të cilën kemi raportuar është 100%.

Te formulari 4.2.1- numri i përgjithshëm i familjeve të cilave iu është siguruar banimi social nga komuna, vlera e përqindjes të cilën kemi raportuar është 100%.

Te formulari 4.2.2- fëmijet me nevojë për strehim të cileve iu është siguruar stehim familjar vlera e përqindjes të cilën kemi raportuar është 100%.

○ FUSHA E PESTË- KULTURË, RINI DHE SPORT

Tek kjo fushë te formulari 5.1.1- hapësirat për aktivitetet sportive me numër të banorëve për m², vlera e përqindjes të cilën kemi raportuar është 100%.

○ FUSHA E GJASHTË- MENAXHIMI I FATKEQËSIVE

Tek kjo fushë te formulari 6.1.1- niveli i realizimit të planit komunal për menaxhim të fatkeqësive numri i veprimeve të planifikuara dhe ato të realizuara, vlera e përqindjes të cilën kemi raportuar është 0% sepse ende nuk kemi Plani i Menaxhimeve te Fatkeqësive .

Te formulari 6.1.2- numri i fatkeqësive në të cilat ekipet kanë intervenuar në vendin e ngjarjes, vlera e përqindjes të cilën kemi raportuar është 100%.

○ FUSHA E SHTATË- PLANIFIKIMI HAPSINORË

Tek kjo fushë te formulari 7.1.1- sipërfaqja e territorit të komunës e mbuluar me plane rregulluese të hollësishme vlera e raportimit është 5.59% për arsye sepse nuk kemi plane rregulluese të hollësishme ende, harta zonale është në proces.

Te formulari 7.2.1- kërkesa të shqyrtuara për leje të ndërtimit vlera e përqindjes të cilën kemi raportuar është 85.29%.

Te formulari 7.2.2- numri i përgjithshëm të objekteve ndërtimore të reja në vitin e raportimit, me numrin e përgjithshëm të objekteve të inspektuara gjatë vitit të raportimit vlera e përqindjes të cilën kemi raportuar është 71.42%.

Te formulari 7.2.3- numri i përgjithshëm i objekteve të reja gjatë vitit të raportimit me numrin e përgjithshëm e përgjithshëm të objekteve të inspektuara në raport me objektet e reja të inspektuara vlera e përqindjes të cilën kemi raportuar është 100%.

○ FUSHA E TETË- HAPËSIRAT PUBLIKE

Tek kjo fushë te formulari 8.1.1- sipërfaqja e Hapësirave të gjelbra publike në hektar për kokë banori vlera e përqindjes të cilën kemi raportuar është 100%.

Te formulari 8.1.2- sipërfaqja e Hapësirave që mirëmbahen rregullisht në hektar për kokë banori vlera e përqindjes të cilën kemi raportuar është 60.11%.

Te formulari 8.1.3- sipërfaqja e Hapësirave të paisura me ndriqim publik në hektar për kokë banori vlera e përqindjes të cilën kemi raportuar është 31.31%.

○ FUSHA E NËNTË- INFRASTRUKTURA RRUGORE

Tek kjo fushë te formulari 9.1.1- rrugët lokale të shtruara, vlera e përqindjes të cilën kemi raportuar është 81.80%.

Te formulari 9.1.2- rrugët lokale të mirëmbajtura gjatë sezonit të verës, vlera e përqindjes të cilën kemi raportuar është 33.79%.

Te formulari 9.1.3 - rrugët lokale të mirëmbajtura gjatë sezonit të dimrit, vlera e përqindjes të cilën kemi raportuar është 74.43%.

Te formulari 9.2.1 - gjatësia e rrugëve lokale të paisura me trotuar, vlera e përqindjes të cilën kemi raportuar është 43.79%.

Te formulari 9.2.2 - gjatësia e rrugëve lokale të paisura me ndriqim publik, vlera e përqindjes të cilën kemi raportuar është 49.49%.

Te formulari 9.2.3 - gjatësia e rrugëve lokale të paisura me shenjzim vertikal dhe horizontal, vlera e përqindjes të cilën kemi raportuar është 100%.

Te formulari 9.2.4 - gjatësia e rrugëve urbane me shteg të biçikletave, vlera e përqindjes të cilën kemi raportuar është 8.14%.

Te formulari 9.2.5 - rrugët lokale të riasfaltuara, vlera e përqindjes të cilën kemi raportuar është 100%.

o FUSHA E DHJETË- TRANSPORTI PUBLIK

Tek kjo fushë te formulari 10.1.1- plani komunal për transport lokal publik, numri i veprimeve të planifikuara dhe të realizuara, vlera e përqindjes të cilën kemi raportuar është 0 %.

Te formulari 10.1.2 – vendbanimet e përfshira në transport lokal publik ku janë të përfshira 36 vendbanime, vlera e përqindjes të cilën kemi raportuar është 100%.

Te formulari 10.1.3 – vendndalimet e shenjëzuara për automjetet e transportit publik, vlera e përqindjes të cilën kemi raportuar është 100%.

o FUSHA E NJËMBËDHJETË- PARKINGJET PUBLIKE

Tek kjo fushë te formulari 11.1.1- numri i përgjithshëm i parkingjeve publike në komunë, vlera e përqindjes të cilën kemi raportuar është 18.79%.

Te formulari 11.1.2 – numri i vendparkimeve publike në krahasim me numrin e veturave të cilat kanë regjistrim të vlefshëm, vlera e përqindjes të cilën kemi raportuar është 100%.

Te formulari 11.1.3 – vendparkingjet e destinuara për Taxi, nga 19 të cilat kanë kërkuar leje 19 janë licensuar dhe 19 kanë vendparkingje, vlera e përqindjes të cilën kemi raportuar është 100%.

Te formulari 11.1.3 – numri i parkingjeve me vendparkim të rezervuar për persona me aftësi të kufizuara, vlera e përqindjes të cilën kemi raportuar është 50,1%.

○ FUSHA E DYMBËDHJETË- UJI I PIJSHËM

Tek kjo fushë te formulari 12.1.1- realizimi i planit për ndërtimin dhe mirëmbajtjen e ujësjellësit, vlera e përqindjes të cilën kemi raportuar është 100%.

Te formulari 12.1.2 – ekonomitë familjare dhe institucionet publike dhe njësitë biznesore të përfshira në ujë të pijshëm, vlera e përqindjes të cilën kemi raportuar është 99.07%.

○ FUSHA E TREMBËDHJETË- KANALIZIMI

Tek kjo fushë te formulari 13.1.1- realizimi i planit për ndërtimin dhe mirëmbajtjen e sistemit të kanalizimit, vlera e përqindjes të cilën kemi raportuar është 100%.

Te formulari 13.1.2 – ekonomitë familjare dhe institucionet publike dhe njësitë biznesore të përfshira në sistem të kanalizimit, vlera e përqindjes të cilën kemi raportuar është 86.99%.

○ FUSHA E KATËRMBËDHJETË- MENAGJIMI I MBETURINAVE

Tek kjo fushë te formulari 14.1.1- realizimi i planit komunal për planin komunal për menagjim të mbeturinave, vlera e përqindjes të cilën kemi raportuar është 100%.

Te formulari 14.1.2 – ekonomitë familjare dhe institucionet publike dhe njësitë biznesore të përfshira në sistem të grumbullimit të mbeturinave, vlera e përqindjes të cilën kemi raportuar është 88.14%.

Te formulari 14.2.1 – ofrimi i qëndrueshëm i ofrimit të mbledhjes së mbeturinave dhe realizimi i orarit për mbledhjen e mbeturinave, vlera e përqindjes të cilën kemi raportuar është 100%.

Te formulari 14.2.2 – inkasimi i mjeteve për mbledhjen e mbeturinave, , vlera e përqindjes të cilën kemi raportuar është 88.14,%.

○ FUSHA E PESËMBËDHJETË- MBROJTJA E AMBIENTIT

Tek kjo fushë te formulari 15.1.1- realizimi i planit të veprimit lokal të veprimit në mjedis, vlera e përqindjes të cilën kemi raportuar është 100%.

Te formulari 15.1.2 – kërkesat për leje mjedisore komunale për objektet që kërkohet leja gjatë vitit, vlera e përqindjes të cilën kemi raportuar është 100%.

Te formulari 15.1.3 – ndërtesat e reja të cilat e kanë zbatuar lejen mjedisore komunale në raport me numrin e kërkesave të inspektorave gjatë vitit, vlera e përqindjes të cilën kemi raportuar është 100%.

o FUSHA E GJASHTËMBËDHJETË- PËRFAQËSIMI GJINOR

Te kjo fushë te formulari 16.1.1- gratë e punësuar në institucione komunale, vlera e përqindjes të cilën kemi raportuar është 74.01%.

Te formulari 16.1.2 – gratë në pozita udhëheqëse neper institucione arsimore, shëndetsore, kulturore, sportive, vlera e përqindjes të cilën kemi raportuar është 52.63%.

Te formulari 16.1.3 – gratë e emëruara në pozita politike në komunë, vlera e përqindjes të cilën kemi raportuar është 84.61%.

Te formulari 16.1.4 – barazia gjinore tek anëtarët e komuniteteve komunale, vlera e përqindjes të cilën kemi raportuar është 75.35%.

Te formulari 16.1.5 – barazia gjinore te përbërja e këshillave lokale, vlera e përqindjes të cilën kemi raportuar është 100%.

Te formulari 16.2.1 – buxhetimi dhe shpenzimi i përgjegjshëm gjinor, përfshirja e aspektit gjinor në buxhetin komunal, vlera e përqindjes të cilën kemi raportuar është 100%.

Te formulari 16.2.2 – barazia gjinore në buxhetimin për punësim dhe ndërmarrësi të grave, vlera e përqindjes të cilën kemi raportuar është 2.06%

Te formulari 16.2.3 – pjesëmarrja e grave në takime publike, vlera e përqindjes të cilën kemi raportuar është 36.80%.

Te formulari 16.2.4 – plani komunal për barazi gjinore, vlera e përqindjes të cilën kemi raportuar është 100%.

Te formulari 16.3.1 – barazia gjinore tek emertimet e rrugëve, vlera e përqindjes të cilën kemi raportuar është 18.88%

Te formulari 16.3.2 – regjistrimi i pronësisë në emër të dy gjinive, vlera e përqindjes të cilën kemi raportuar është 0,2%.

o FUSHA E GJASHTËMBËDHJETË- ARSIMI PARAUNIVERSITAR

Te formulari 17.1.2 – shtrirja adekuate e infrastrukturës arsimore dhe objekteve të paisura me mjete bashkëkohore për zhvillimin e aktiviteteve arsimore në m², vlera e përqindjes të cilën kemi raportuar është 6.87%.

Te formulari 17.1.3 – shkollat e paisura me kabinete të TIK-ut, vlera e përqindjes të cilën kemi raportuar është 40%.

Te formulari 17.1.4 – shkollat me masë të efijencës së energjisë, vlera e përqindjes të cilën kemi raportuar është 65.62%.

Te formulari 17.1.5 – siguria në institucionet e arsimit parauniversitar (kamerat), vlera e përqindjes të cilën kemi raportuar është 70%.

Te formulari 17.1.6 – shtrirja adekuate e infrastrukturës arsimore, vlera e përqindjes të cilën kemi raportuar është 57.81%.

Te formulari 17.2.1 – mësimdhënësit të cilët i plotësojnë kriteret e kualifikimit të licencuar, vlera e përqindjes të cilën kemi raportuar është 87,9%.

Te formulari 17.2.2 – Niveli i pajtueshmërisë me raportin e synuar nxënës për mësimdhënëës –urban dhe rural 54.35 %

Te formulari 17.2.3 – plotësimi i buxhetit për arsim për të hyra vetanake, vlera e përqindjes të cilën kemi raportuar është 0.59%.

Te formulari 17.2.4 – plotësimi i vendeve të lira të punës me konkurs të rregullt, vlera e përqindjes të cilën kemi raportuar është 100%.

Te formulari 17.2.5 – plotësimi i vendeve të lira të punës me konkurs plotësues, vlera e përqindjes të cilën kemi raportuar është 100%.

Te formulari 17.2.6 – respektimi dhe procedurat ligjore në përzgjedhjen e stafit drejtues në shkolla (drejtorve dhe zëvendësdrejtorëve), vlera e përqindjes të cilën kemi raportuar është 100%.

Te formulari 17.3.2 – shkalla bruto e regjistrimit në klasë të parë , vlera e përqindjes të cilën kemi raportuar është 100%.

Te formulari 17.3.3 – shkalla e çasjes së tranzicionit prej klasës 9-10, vlera e përqindjes të cilën kemi raportuar është 100%.

Te formulari 17.3.4 – rezultatet e testit të arritshmërisë tek klasat e 9-nta, vlera e përqindjes të cilën kemi raportuar është 76.01%.

Te formulari 17.3.5 – kalueshmëria në maturën kombëtare e klasëve të 12-ta, vlera e përqindjes të cilën kemi raportuar është 65.17,2%.(ndarja sipas gjinisë.)

Te formulari 17.3.7 – Braktisja e shkollës nga nxënësit (shkalla inverse), vlera e përqindjes të cilën kemi raportuar është 99.33 %.

Te formulari 17.3.8 – shkalla e realizimit të orëve të planifikuara sipas kalendarit vjetorë të arsimit, vlera e përqindjes të cilën kemi raportuar është 96.18%

o FUSHA E TETËMBËDHJETË- KUJDESI PRIMARË SHËNDETËSORË

Tek kjo fushë te formulari 18.1.1- m² të hapësirave për 10,000 banorë, vlera e përqindjes të cilën kemi raportuar është 100%.

Te formulari 18.1.2 – objektet të cilat janë të paisura me shërbimet laboratorike, vlera e përqindjes të cilën kemi raportuar është 100%.

Te formulari 18.2.1 – niveli i pajtueshmërisë në raportin një mjek familjar dhe dy infernjere për 2000 banorë, vlera e përqindjes të cilën kemi raportuar është 66.17%.

Te formulari 18.2.2 – përqindja e kujdesit primar shëndetësor të mbështetur nga komuna për të hyra vetanake, vlera e përqindjes të cilën kemi raportuar është 3.12%.

Te formulari 18.3.1 – numri i vizitave të pacienteve në kujdesën shëndetësor për kokë banori, vlera e përqindjes të cilën kemi raportuar është 18.58%.

Te formulari 18.3.2 – fëmijët e përfshirë në programin e imunizimit, vlera e përqindjes të cilën kemi raportuar është 92.44%.

Te formulari 18.3.3 – ofrimi i kujdesit shëndetësor për gra dhe fëmij, vlera e përqindjes të cilën kemi raportuar është 100%.

Tek kjo fushë të formulari 19.1.1- realizimi i planit vjetor, vlera e përqindjes të cilën kemi raportuar është 100%.

Te formulari 19.1.2 – përgaditja dhe publikimi i listave të pronave komunale të dhëna në shfrytëzim, vlera e përqindjes të cilën kemi raportuar është 50 %.

Te formulari 19.1.3 – niveli i azhurimit të regjistrimit të tatimit në pronë, vlera e përqindjes të cilën kemi raportuar është 100%.

Te formulari 19.1.4 – niveli i mbledhjes së faturës te tatimi në pronë, vlera e përqindjes të cilën kemi raportuar është 46.15 %.

PËRFUNDIM

Matja e performancës është një instrument i rëndësishëm i të gjitha programeve të menagjimit të cilësisë. Si institucion kemi përgjegjësi se si ku dhe kur duhet ti marrim masat për zhvillimet e ndryshme të institucioneve.

Ne do të mbetemi të përkushtuar si qeverisje lokale të jemi një qeverisje e mirë që të ofrojmë shërbime sa më cilësore për qytetarët e komunës sonë, po ashtu synojmë të jemi pjesë e grandit fitues Janar- Dhjetor 2021.

01-Nr.388/22
Me datë:28.10.2022

