

Ministria e Administrimit të  
Pushtetit Lokal  
Departamenti për Performancë dhe  
Transparencë Komunale

REPUBLICA E KOSOVËS/REPUBLIKA KOSOVO/REPUBLIC OF KOSOVO  
KUVENDI I KOMUNËS/SKUPSTINA OPSTINE/MUNICIPAL ASSEMBLY

RAHOVEC /ORAHOVAC

Njësia Nr./Br./No 01 (Kuvendi i Komunës)  
Nr./Br./No 01246 Nr. i faq./Br.str./No.pg 69  
Data/Datum/Date 23 / 08 / 2024

RAPORTI I PERFORMANCËS SË  
KOMUNAVE TË REPUBLIKËS SË KOSOVËS  
JANAR-DHJETOR 2023



2

0

2

4

**Institucioni:**

Ministria e Administrimit të Pushtetit Lokal

**Mbikëqyrja:**

Drin Haraqia, Drejtor i Departamentit për Performancë dhe Transparencë Komunale MAPL

**Pjesa e përgjithshme hartuar nga:**

Haxhi Krasniqi, U.D i Udhëheqësit për Performancë Komunale;

**Pjesa e veçantë nga:**

Haxhi Krasniqi & Lazar Mitic

**Mbledhja, përpunimi, verifikimi i të dhënave:**

Haxhi Krasniqi, U.D i Udhëheqësit për Performancë Komunale;MAPL

Lazar Mitic, Zyrtar për Matje dhe Vlerësim të Performancës, MAPL

Edina Ibishi, Zyrtare për Matje dhe Vlerësim të Performancës, MAPL

Shqiponja Vokshi DEMOS

Saranda Husaj, DEMOS

Blerta Sejdiu – Junior Konsulente/DEMOS

Edita Azemi – Praktikante/DEMOS

## Përmbajtja

HYRJE .....	4
BAZA JURIDIKE PËR RAPORTIN E PERFORMANCËS .....	4
QËLLIMI .....	5
METODOLOGJIA .....	5
Kapitulli I .....	6
I. Performanca e komunave 2023 – Pjesa e Përgjithshme .....	6
1. VËSHTRIM I PËRGJITHSHËM I MATJES SË PERFORMANCËS KOMUNALE.....	6
2. TRENDET E PERFORMANCËS SË KOMUNAVE NDËR VITE .....	7
REZULTATET E VITIT 2023 .....	8
Kapitulli II .....	13
II. Pjesa e veçantë - Performanca e komunave 2023.....	13
1. REZULTATET E KOMUNAVE SIPAS FUSHAVE DHE TREGUESVE .....	13
Fusha 1: Shërbimet Publike Administrative.....	14
Fusha 2 – Transparenca Komunale.....	14
Fusha 3 – Përgjegjshmëria Komunale.....	16
Fusha 4 - Barazia në Punësim, Shërbime Sociale dhe Familjare .....	19
Fusha 5 – Kulturë, Rini dhe Sport.....	20
Fusha 6 – Menaxhimi i fatkeqësive.....	21
Fusha 7 – Planifikimi Hapësinor .....	22
Fusha 8 – Hapësitat Publike .....	23
Fusha 9 – Infrastruktura Rrugore.....	24
Fusha 10 – Transporti Publik.....	26
Fusha 11 – Shërbimet Publike.....	27
Fusha 12 – Mbrojtja e Mjedisit .....	28
Fusha 13 – Përfaqësimi Gjënor .....	29
Fusha 14 - Arsimi Parauniversitar .....	31
Fusha 15 – Kujdesi Primar Shëndetësor .....	32
Fusha 16 – Zhvillimi Ekonomik Lokal .....	33
Konkluzione dhe rekomandime .....	35
Shtojcë: % e treguesve sipas fushave .....	<b>ERROR! BOOKMARK NOT DEFINED.</b>

## Hyrje

Raporti i performancës komunale për vitin 2023 prezanton rezultatet e punës së komunave në 16 fushave të kompetencave që janë nën përgjegjësi të tyre, përmes 85 treguesve nga 93 sa ka gjithsej Sistemi për Menaxhimin e Performancës Komunale.

Vlerësimi i treguesve të aplikueshëm është bërë në koordinim me zyrtarët komunal, me të cilët para procesit të matjes është realizuar një konsultim i përgjithshëm, duke evidentuar treguesit e mundshëm dhe pezulluar 8 prej tyre. Për vitin 2023, raporti përmbledh 26 tregues më pak se për vitin 2022, kjo për shkak të rishikimit të Sistemit për Menaxhimin e Performancës Komunale i cili është bërë në vitin 2023.

Me kërkesën e zyrës së Kryeministrit dhe me aprovimin e Ministrit të MAPL-së, SMPK –së do t'i shtohet dhe një tregues që ka të bëjë me zvogëlimin e Barrës Administrative në komuna. Ky tregues do të raportohet në vitin 2025.

Raportimi i të dhënave dhe vlerësimi i tyre është bërë përmes Sistemit Elektronik të Menaxhimit të Performancës Komunale. Qasje në këtë sistem kishin të gjithë zyrtarët raportues të komunave, koordinatorët e performancës, kryetarët e komunave dhe zyrtarët vlerësues të Ministrisë. Krahas raportimit, sistemi ofroi mundësinë e bashkëngjijtes së dokumenteve referuese për të dhënat e raportuara, si dhe një proces komunikimi në mes të komunave dhe Ministrisë, duke lënë gjurmë në secilën fazë të vlerësimit të të dhënave.

Ky raport synon të pasqyroj dy aspekte kryesore të punës së komunave:

- 1) Mënyrën e qeverisjes së komunave bazuar në legjislacionin në fuqi, dhe
- 2) Ofrimin e shërbimeve në aspektin sasior dhe cilësor, kur është e mundur.

Të dhënat e ofruara shërbejnë për të parë trendët e zhvillimit të komunave nga viti në vit, në mënyrë që prioritetet e vijuese të shtrihen në mbështetje të sektorëve më pak të organizuar. Veç kësaj, rezultatet e raportit shërbejnë si mjet vetëkontrolli për punën e administratës komunale, për të rritur kapacitetet dhe reflektuar në përgjegjshmërinë e zyrtarëve publik. Për më tepër, raporti informon qytetarët për pritjet e arsyeshme të ofrimit të shërbimeve nga institucionet dhe të zgjedhurit e tyre lokal.

Procesi i verifikimit të të dhënave është bërë në tri faza si në vijim:

- procesi i verifikimit përparak i cili është bërë gjatë fazës së raportimit brenda 45 ditëve
- procesi i verifikimit të rregullt i cili sipas Dokumentit Kryesor përfshin 30% të treguesve e që gjithsej në këtë verifikim janë përfshirë 27 tregues në 12 komuna.
- procesi i verifikimit në teren në të cilin janë përfshirë 11 komuna me 5 tregues

Raporti nxjerrë përfundimet e përgjithshme për shkallën e të arriturave të komunave dhe jep rekomandimet përkatëse për përmirësimin e shërbimeve në bazë të rregullave juridike në fuqi apo standardeve të kërkuara qeverisëse.

Për vitin 2023 kanë raportuar 34 komuna të Republikës së Kosovës<sup>1</sup>.

## Baza juridike për raportin e performancës

Matja e performancës komunale tashmë është ngritur në nivel të rregullimit ligjor. Kuvendi i Republikës së Kosovës ka aprovuar Ligjin Nr. 08/I-103 për Sistemin e Menaxhimit të Performancës së Komunave dhe Skemën e Grantit të Bazuar në Performancë, i publikuar në Gazetën Zyrtare me datë 12.08.2022. Në vitin

---

<sup>1</sup> Të dhënat nuk janë raportuar nga Komuna e Novobërdës, Zubin Poptokut, Leposaviqit, Zveqanit

2023, ka hyrë në fuqi Udhëzim Administrativ Nr. 01/2023 për Menaxhimin e Performancës Komunale dhe Skemën e grantit për performancë komunale.

Sipas nenit 19, të ligjit procesi i matjes së performancës organizohet në baza të rregullta vjetore nga Ministria Administrimit të Pushtetit Lokal. Në nenin 19 të Ligjit për SMPK dhe GPK, është i përcaktuar afati i raportimit të të dhënave komunale në SEMPK.

Për më saktë, *“Procedurat dhe afatet tjera për matjen e performancës dhe vlerësimin për grant përfundojnë në pajtim me rregullat juridike që janë përcaktuara me Udhëzim Administrativ.*

Referuar Ligjit Nr. 08/I-103, SMPK është i ndërtuar mbi bazën e parimeve themelore siç janë: Ligjshmërsë; Transparencë; Subsidiaritetit, meritës; objektivitetit dhe paanshmërsisë; Barazisë dhe mosdiskriminimit;

Udhëzimi përcakton të drejtën e autoritetit mbikëqyrës për të kërkuar informata të cilat i shërbejnë matjes dhe vlerësimin të performancës së komunave. Udhëzimi përcakton strukturat organizative përgjegjëse të komunave për raportim në kuadër të SMPK-së.

#### Qëllimi

Matja e performancës ka për qëllim përcjelljen sistematike të ngjarjeve dhe aktiviteteve të komunave brenda kornizës së treguesve të caktuar. Qëllimi i kësaj matje është të nxjerr në pah fushat ku shërbimet komunale kanë nevojë për mbështetje dhe avancim, si dhe fushat ku duhet orientuar ndërhyrjet afatshkurtëra, afatmesme dhe afatgjata.

Të dhënat e fituara ndihmojnë që komunat të përmirësojnë planifikimin dhe të orientojnë prioritetet e tyre në sektorët e nevojshëm për vitet e ardhshme.

Në fakt, matja e performancës synon të jap përgjigje në pyetjet se:

- Në çfarë niveli kanë performuar komunat?
- Nëse komunat po i arrijnë objektivat e tyre?
- Nëse proceset menaxhuese janë në pajtim me ligjin?
- Cilat duhet të jenë veprimet e nevojshme që duhet bërë në të ardhmen?

Sistemi shërben edhe për autoritetet qendrore për të planifikuar dhe orientuar politikën në sektorët në nevojë, sipas vlerësimeve reale, kritereve të qarta, ashtu që shpërndarja e investimeve të bëhet në mënyrë të drejtë dhe objektive. Në këtë drejtim, qëllimi i matjes shërben edhe për nevojat të Grantit të Performancës Komunale, pasi tërësia e treguesve të këtij granti, shërbehet me të dhënat e raportit të performancës komunale.

Prandaj, të dy këto procese, matja e performancës dhe ndarja e grantit për performancë, synojnë të përmirësojnë punën e administratës komunale në përgjithësi, të rrisin nivelin e përgjegjësisë dhe llogaridhënies, si dhe të reflektojnë në qeverisje më të mirë dhe shërbime sa më cilësore për qytetarë.

#### Metodologjia

Sistemi i Menaxhimit të Performancës Komunale (SMPK) është i ndërtuar nga MAPL në bashkëpunim me partnerë ndërkombëtar. MAPL ka përcaktuar dhe normuar metodologjinë për përgatitjen, mbledhjen, përpunimin, verifikimin dhe raportimin e të dhënave në SMPK.

Udhëzimet për mbledhje dhe raportim të të dhënave janë dhënë përmes: trajnimeve për koordinatorët komunal për performancë dhe zyrtarët raportues. Në hap me këtë janë përgatitur udhëzimet e shkruara të cilat shpjegojnë në detaje gjithë skenarin e funksionimit të SMPK-në.

Procesi i matjes së performancës ka kaluar nëpër fazat e mëposhtme:

1. Funkcionalizimin e sistemit elektronik për menaxhimin e të dhënave të performancës dhe mbajtjen e trajnimeve për të gjithë zyrtarët e komunave;
2. Hapjen e thirrjes për raportim në komuna;
3. Pranimin e të dhënave të raportuara nga komuna;
4. Mbrenda afatit për raportim është bërë verifikimin paraprak i të dhënave;
5. Adresimi i ndryshimeve eventuale në sistem, pas verifikimit paraprak;
6. Verifikimin e të dhënave me pjesëmarrje të drejtpërdrejtë në teren;
7. Verifikimin e rregullt sipas mostres prej 27 treguesve
8. Nxjerrjen dhe komunikimin preliminar të rezultateve të performancës në komuna;
9. Përmbylljen e periudhës së ankesave;
10. Finalizimin e raportit;

Raportimi dhe dokumentimi i të dhënave për SMPK është bërë në Sistemin Elektronik të SMPK-së nga komunat, pas udhëzimeve/trajnimeve të organizuara nga MAPL dhe DEMOS. Procesi i mbledhjes, dokumentimit dhe raportimit të të dhënave brenda institucioneve të ndryshme komunale është koordinuar nga koordinatori komunal për performancë. Të dhënat e raportuara janë autorizuar nga kryetarët e komunave.

**Verifikimi i të dhënave** – sigurimi i cilësisë së të dhënave dhe verifikimi i tyre është bërë përmes disa metodave:

- Dokumentimit përmes monitorimit të ueb-faqeve zyrtare;
- Shqyrtimit të dokumenteve zyrtare të bashkëlidhura me formularët e plotësuar në sistemin elektronik;
- Sqarimeve të ofruara nga koordinatorët në Sistemin Elektronik të Performancës;
- Krahasimit të të dhënave me dokumente të tjera zyrtare të institucioneve publike;
- Krahasimit me raportet e tjera zyrtare të MAPL-së;
- Për të dhëna të caktuara janë kontaktuar direkt zyrtarët përgjegjës në komuna

## Kapitulli I

### I. Performanca e komunave 2023 – Pjesa e Përgjithshme

#### 1. Vështrim i përgjithshëm i matjes së performancës komunale

Matja e performancës së komunave është proces i rregullt i cili implementohet në Ministria e Administrimit të Pushtetit Lokal, në bashkëpunim me të gjitha strukturat përgjegjëse në komunë, duke përfshirë zyrtarët raportues, koordinatorët e performancës dhe kryetarët e komunave, si autorizues të fundit të të dhënave të raportuara nga komunat.

Matja shtrihet brenda kornizës së kompetencave të komunave sipas legjislacionit bazë dhe atij sektorial. Ligji Nr.03/L-040 për Vetëqeverisje lokale ka përcaktuar në mënyrë taksative kompetencat e komunave në fusha të shumta të qeverisjes lokale, përfshirë: shërbimet publike, infrastrukturën lokale, mirëmbajtjen e rrugëve dhe hapësirave publike, ndriçimin publik, zhvillimin ekonomik lokal, planifikimin urban dhe rural, shfrytëzimin e tokës dhe ndërtimin, furnizimin me ujë të pijshëm, rrjetin e kanalizimit, mbrojtjen e mjedisit, menaxhimin e mbeturinave, ofrimin e arsimit parauniversitar, shëndetësinë primare, shërbime të mirëqenies sociale, aktivitetet kulturore, si dhe shumë çështje të tjera të përcaktuara shprehimisht me ligj.



Sistemi për Menaxhimin e Performancës Komunale (SMPK) mundëson që rezultatet e fituara të shërbejnë si mjet identifikimi për aspektet e forta dhe të dobëta të qeverisjes lokale, në mënyrë që nga informacionet e fituara, të ndërtohen strategji për përmirësim dhe zhvillim të qëndrueshëm. Matja e vitit 2023 është realizuar në 16 fusha të kompetencave komunale, me gjithsej 93 tregues. Elementet e matjes së performancës shprehin grupin e të drejtave dhe obligimeve që komunat i ushtrojnë në shërbim të qytetarëve mbi bazën e kompetencave ligjore<sup>2</sup>. Indikatorët e përdorur japin informacione të konsiderueshme për nivelin e shërbimeve të ofruara. Të dhënat e fituara japin indikacione të rëndësishme për menaxhmetin e komunës për të shtrirë prioritetet në sektorët më pak të zhvilluar.

Edhe në vitin 2023 procesi i matjes së performancës komunale është bërë me anë të Sistemit Elektronik i menaxhimit të Performancës, në të cilin kanë qasje të gjithë zyrtarët raportues të komunave dhe ministrisë. Digjitalizimi i këtij procesi ka mundësuar një formë interaktive të komunikimit, për të qartësuar të gjitha të dhënat diskutabile dhe për të rritur shkallën e dokumentimit. Njëherësh sistemi mundëson gjurmimin e të gjithë hapave të vlerësimit dhe ruan të gjitha dokumentet relevante mbi të cilat bazohet raportimi.

## 2. Trendet e performancës së komunave ndër vite

Në vitin 2023, kërkesës për raportim të performancës janë përgjigjur 34 komuna, nëdërsa 4 komuna tjera nuk i kanë raportuar të dhënat në SMPK. Komuna e Novobërdes ka raportuar vetëm 31% të të dhënave. Rezultatet e tregojnë se niveli i të arriturave të komunave ndër vite varion prej 57.06% deri në 59.38%, në vitin 2022, kurse në vitin 2023 është 58.24%.

Duhet cekur se elementet e matjes së performancës kanë ndryshuar ndër vite, për shkak të përfshirjes së risive brenda SMPK-së, përkatësisht shtimit dhe zvoglimit të treguesve dhe të dhënave të reja. Qëllimi i zgjerimit të fushave dhe treguesve ka qenë që të maten sa më shumë shërbime të mundshme të cilat ofrohen nga ana e institucioneve lokale. Kjo rritje po ashtu është bërë për faktin se komunat kanë forcuar kapacitetet e tyre për përdorimin e sistemit të performancës, duke rritur kualitetin e të dhënave të raportuara. Analizat e përgjithshme tregojnë se disa tregues tanimë kanë arritur një standard të mirë të funksionimit, që dëshmojnë për nivel të rregullsisë brenda rezultateve të synuara. Në anën tjetër ekzistojnë parametra të caktuar për të cilët komunat akoma qëndrojnë në nivel të ulët të zhvillimit, për të cilët treguesit e matjes duhet të jenë prezent në një periudhë afatgjatë.

Më poshtë janë paraqitur përqindjet mesatare nga viti 2020 deri në vitin 2023, si në vijim:



Fig.1. Performanca e komunave sipas viteve 2020-2023

<sup>2</sup> Udhëzim Administrativ Nr. 01/2023 për Menaxhimin e Performancës Komunale dhe skemën e grantit për performancë komunale

### Rezultatet e vitit 2023

Sa i përket të dhënave për vitin 2023, performanca e përgjithshme e komunave në 16 fusha me 85, nga gjithsej 93 tregues të matjes është 58.24%, që do të thotë se komunat kanë ofruar shërbime më të ulëta se në vitin 2022, për 1.14%, ndërsa krahasuar me vitin 2020 ndonëse ka një ngritje të lehtë të performancës në vitin 2023 prej 1.18%.

Mesatarja e përgjithshme tregon se komunat duhet të rrisin përpjekjet tyre për të përmirësuar shërbimet dhe qeverisjen. Referuar % sipas fushave, nevoja më e madhe për rritjen e performancës shprehet në këto fusha: përfaqësim të barabartë gjinor (39.66%), infrastrukturë rrugore (42.45%), transport publik (46.93%), arsim parauniversitar (48.78%) barazia në punësim (49.71%) hapsia publike (51.59%), mbrojtja e mjedisit (52.56%), zhvillim ekonomik lokal (56.75%), dhe shërbime publike (58.05%), i cili shërbim është shumë afër me mesatarën e vendit.

Mbi nivelin mesatar të vendit janë shërbimet si në vijim: Shërbime publike Administrative janë në nivelin më të lartë prej 80.00% në nivel vendi, e pasuar nga fusha transparenca komunale 73.02%, menaxhimi i fatëkeqësive me (69.30%) fusha kujdesi primar shëndetësor me 68.61% pasuar nga planifikimi hapsinor me 67.90%, fusha përgjegjëshmëria komunale ka vlerën 63.79% dhe Kultura Rina dhe Sporti janë shërbime të cilat janë shumë afër meastares së vendit ku janë ofruar në nivel të kënaqëshmëm që shprehur në përqindje janë 62.70%. Në grafikun Nr.2 shihet se 7 fusha të shërbimeve janë ofruar mbi mesatarën e vendit, ndërsa 9 fusha tjera janë ofruar nënë mesatarëne e vendit që shprehur në % 43.75% të fushave janë mbi mesatare dhe 56.25% të fushave janë nënë mesatare.

Më poshtë është paraqitur figura me % e arritur të 16 fushave të matjes:



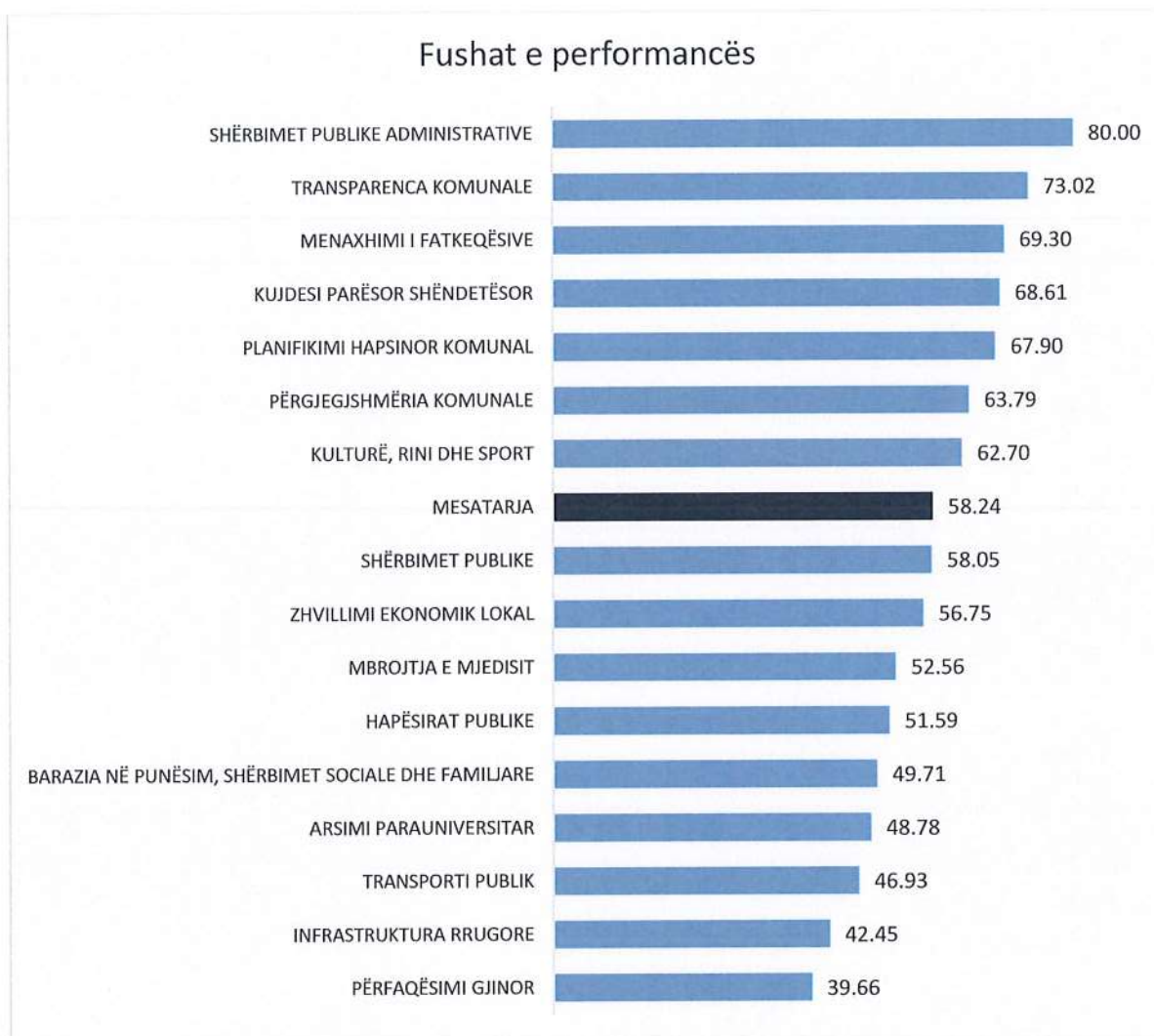


Fig.2. Performanca sipas fushave

**Ndarja e fushave sipas kategorive dhe niveleve të performancës**, në kater nivele i kemi ndarë 16 fushat e qeverisjes nga komunat. Sipas grafikut më lartë, në nivel të lartë të performancës janë pesë (2) fusha të radhitura sipas përqindjes, shërbimet Transparenca komunale dhe 73.02%, përkthësisht 80.00% shërbimet publike administrative.

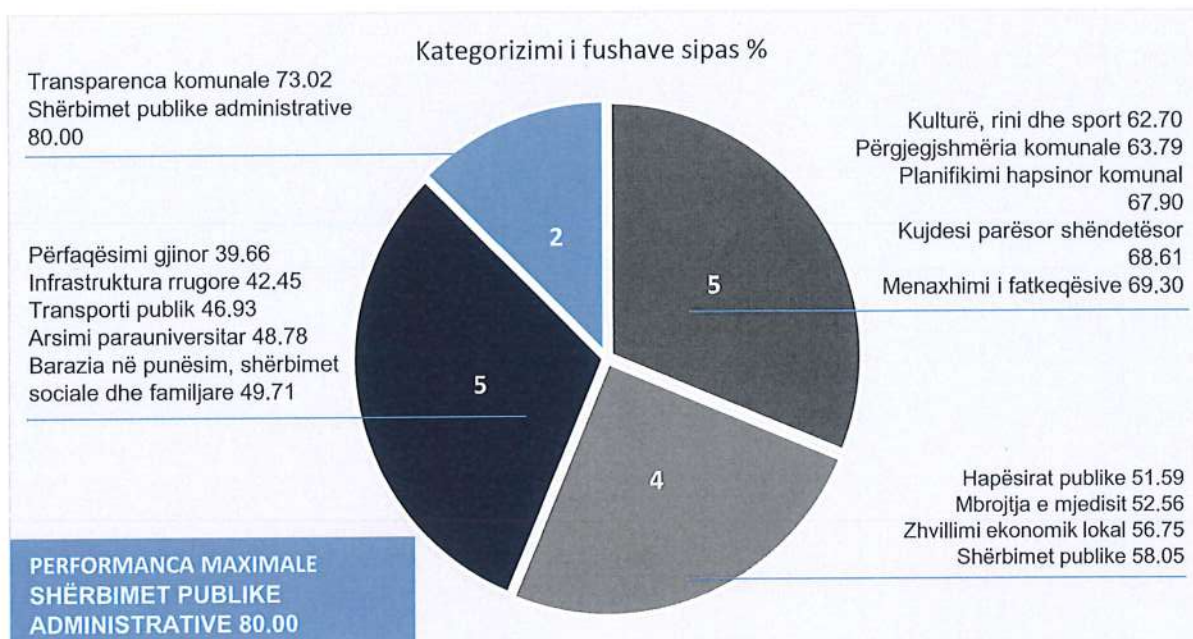


Fig. 3 Kategorizimi i fushave sipas nivelit të performancës

Ndërsa niveli i dytë përcatkohe sipas përqindjes e që fillon 62.70% deri në 69.30%, sikurse niveli i tretë sipas kategorisë përbën përqindjen 51.59% deri në 58.05% dhe niveli i katër ose i fundit sipas përqindjes fillon në 49.71 deri në 39.66%, sa ka edhe fuisha përfaqësimi gjinor. Nga kjo renditje shihet që nuk ka ndryshime të thjesuara nga viti 2022, edhe pse në vitin 2023 është rishikuar SMPK, edhe në vitin 2022 kanë qenë të renditura njësoj sipas performancës komunale, vetëm se vërhet një ndryshim i vogël specifik sipas përqindjes.

Elementet e Sistemit të Menaxhimit të Performancës Komunale sigurojnë informata edhe për procedura dhe aspekte ligjore të një shërbimi publik, për këtë arsye kategorizimi i fushave për nga niveli arritjeve është bërë duke marrë parasysh qëllimin e treguesve, ngjashmëritë në mes të tyre, përmbajtjes dhe llojit të fushës së kompetencës. Së këndejmi, grupimi i fushave në vijim merr parasysh këto segmente:

- 1) Standardet e qeverisjes së mirë
- 2) Ofrimin e shërbimeve publike


Nga figura 4 vërejmë që në kuadër të treguesve të qeverisjes të dhënat tregojnë se komunat kanë rritur efikasitetin në ofrimin e **Përfaqësimi gjinor**, prej 39.66% që mund të quhet një arritje mjaft e konsiderueshme e komunave për vitin 2023. Në kuadër të fushës barazia në punësim, shërbime sociale dhe familjare niveli i përgjithshëm i arritjes shprehet me 49.71%<sup>3</sup>.

#### 1) Standardet e qeverisjes së mirë

Në kuadër të **Shërbimeve publike administrative**, niveli i përgjithshëm i të arriturave shprehet me 80.00%, Fusha Zhvillimi Ekonomik Lokal ka një nivel mjaft të lartë që shprehet me 56.75% ku edhe kjo fushë krahasuar me vitin 2022 ka një ngritje të kënaqëshme prej 23.62%. Fusha **Transparenca komunale** për vitin 2023, shprehet me 73.02% në vitin 2023. Në fushën përfaqësimi gjinor për vitin 2023, mund shihet në figurën Nr 4, dhe ka vlerën 39.66%

<sup>3</sup> Per me teper: <https://mapl.rks-gov.net/ep-content/uploads/2021/05/Dokumenti-Kryesor-i-Sistemit-te-Menaxhimit-te-Performances-Komunale- designed-18.02.2021.pdf>, fq. 62





*Fig. 4 % e arritur në fushat e qeverisjes*

Transparenca komunale lidhet ngushtë me fushën e përgjegjshmërisë komunale, e cila vlerësohet me numrin më të madh të treguesve në kuadër të SMPK-së. Për dallim nga treguesit e transparencës të cilët kryesisht janë të orientuar në ofrimin e publicitetit për aktivitetet dhe të dhënave zyrtare, përgjegjshmëria komunale inkorporon të dhëna që tregojnë për nivelin e llogaridhënies së organeve komunale, si dhe aktivitet e tyre për përfshirjen aktive të qytetarëve në vendimmarrje. Në vitin 2023 këto dy fusha kanë shënuar rënje, ndoshta për faktin se në vitin 2023 është bërë rishikimin i Sistemit për Menaxhimin e Performancës Komunale dhe si rrjedhojë janë hequr disa tregues të këtyre fushave. Kjo mund të themi që është një indikacion i rënjes së ofrimit të shërbimeve tek këto dy fusha.

Në kuadër të veprimeve që **ndikojnë në zhvillimin ekonomik lokal** komnat kanë performancë me nivel të përgjithshëm të të arriturave në shkallën 56.75%, edhe kjo fushe ka nivel të njëjet të aritjes së performancës krahasuar me vitin 2022.

**Shërbime Publike**- Në kuadër të kësaj fushe përfshihen tregues dhe të dhëna për ujë të pijshëm, menaxhim të mbeturianve dhe kanlizimet. Rezultatet e kësaj fushe shprehur në përqindje janë të kënaqëshme dhe kanë vlerën prej 58.05%

**Barazia në punësim, shërbimet sociale dhe familjare** - Në kuadër të kësaj fushe janë matur veprimet e komunave për ofrimin e banimit social, si dhe kujdesin institucional ndaj grupeve të cenueshme. Po ashtu janë mbledhur të dhëna për punësimin e personave me aftësi të veçanta dhe punësimin e pjesëtarëve të komuniteteve joshumicë bazuar në të drejtat ligjore të tyre. Performanca e përgjithshme në këtë fushë është 49.71%, krahasuar me 60.30% në vitin paraprak.

## 2) Fushat me tregues për ofrimin e shërbimeve publike.

Në kuadër të këtyre fushave bëjnë pjesë tregues për lloje të ndryshme të ofrimit të shërbimeve nga ana e komunave, si në: Shërbime publike, mbrojtje të mjedisit, planifikim urban, aktivitete kulturore, arsim, shëndetësi, infrastrukturë rrugore, trotuare, ndriçim publik, mirëmbajtje të hapësirave publike, mirëmbajtje të rrugëve, shtigje të biçikletave, parkingje publike, shenjzim të rrugëve etj.

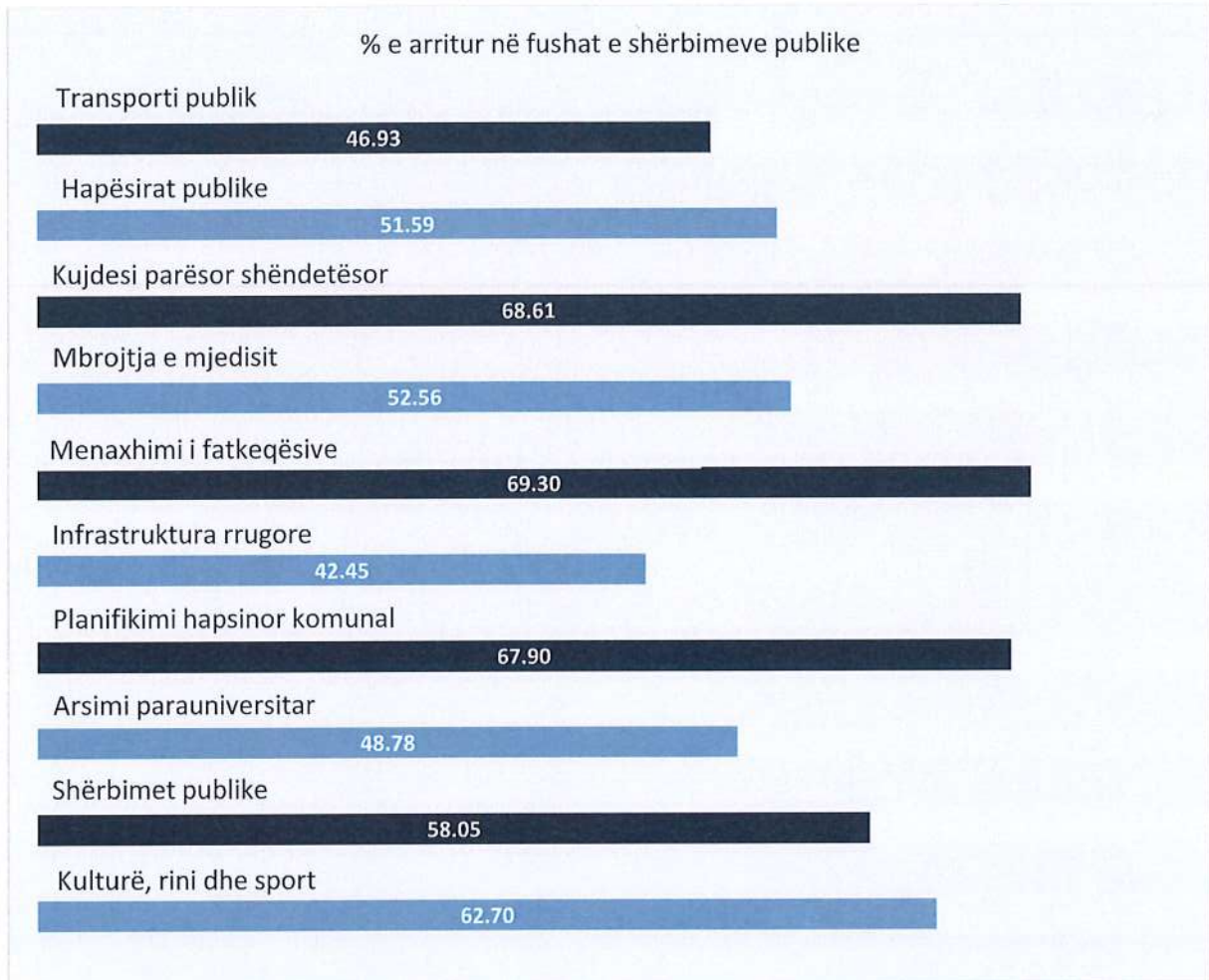


Fig.5. Performanca e komunave në fushat e matjes së shërbimeve publike gjatë vitit 2023

Fusha, **Kulturë, rini dhe sport**, për vitin 2023 ka shkallën më të lartë të ofrimit të këtij shërbimi në nivel të gjitha komunave, e shprehur në përqindje në vlerën prej 62.70%, e pasuar nga sikurse edhe fusha e **Arsimit parauniversitar** si kompetencë vetanake komunale ka një renditje të mirë sa i përket ofrimit të rezultateve në ofrim të shërbimeve komunale me 48.78%. **Planifikimi Hapsinor**, renditet e katërta sa i përket listës së ofrimit të shërbimeve kualitative e cila është shprehur %, kap vlerën 67.90%, dallim të vogël vërejmë edhe në fushën **Infrastruktura rrugore**, e cila në përqindje ka vlerën prej 42.45%, me pas renditet fusha **Menaxhimi i fatkeqësive**, e cila është shprehur në pëqindje në vlerën prej 69.30%. **Mbrojtja e mjedisit** ka nivel mesatar të ofrimit për të gjitha komunat dhe kap vlerën prej 52.26%, e pasuar nga fusha e **Kujdesit parësor shëndetësor**, e cila në përqindje ka vlerën prej 68.61%.

Në nivel pak më të ulët është fusha si në vijim, duke filluar nga fusha **Hapsirat Publike**, 51.59%, fusha e Transportit Publik ka vlerën prej 46.93%.



## Kapitulli II

### II. Pjesa e veçantë - Performanca e komunave 2023

#### 1. Rezultatet e komunave sipas fushave dhe treguesve

Matja e performancës në vitin 2023 ka pasur në fokus pasqyrimin e të arriturave për 38 komuna. Kërkesës për raportim i janë përgjigjur 34 komuna, megjithëse shkalla e pavlefshmërisë së të dhënave ishte mjaft e shprehur në disa komuna

Shkalla e ofrimit të shërbimeve dhe respektimit të standardeve të qeverisjes ndryshon nga njëra komunë në tjetrën, varësisht nga fusha e kompetencave që matet. Në nivelin e performancës mund të ndikojnë faktorë të shumtë, si: prioritetet e vëna nga komuna brenda fushave për të cilat ushtrohet matja, mënyra dhe cilësia e planifikimit të punëve, realizimi në raport me planifikimin, realizimi në raport me mundësitë dhe pengesat e caktuara, kapacitetet dhe resurset, kompleksiteti i çështjeve, cilësia e raportimit të të dhënave në SMPK, si dhe faktorë të tjerë relevant.

Në vijim të këtij raporti, janë paraqitur detaje të të arriturave të komunave sipas fushave dhe treguesve përkatës.

**Sqarim:** Në vijim të raportit, llogaritja e rezultatit përfundimtar të fushave të matjes, merr për bazë edhe vlerën 0 për të dhënat e të cilave janë shpallur të pavlefshme. Kjo është bërë për arsye se edhe keqraportimi konsiderohet performancë e dobët, gjë që duhet të ndikoj në rezultatin përfundimtar të komunave që nuk kanë ofruar të dhëna. Kjo reflekton edhe në krahasimet në mes të komunave si dhe vlerësimet e bëra për qëllime të Grantit për Performancë.

## Fusha 1: Shërbimet Publike Administrative

Kjo fushë përbëhet nga katër tregues, ku përfshihen shërbimet publike administrative (SHPA) dhe efikasiteti i organeve komunale në shqyrtimin e kërkesave të qytetarëve, personave fizik dhe juridik, për çështjet që lidhen me kompetencat e tyre të cilat kalojnë nëpërmjet Qendrës për Shërbimin e Qytetarëve. Njëkohësisht, kjo fushë matë gatishmërinë e komunave për të ofruar shërbime administrative në formën online apo përmes e-kioskut.

Krahasuar me 16 fushat e tjera, në vitin 2023 kjo fushë radhitet e para për nga performanca, me nivel të përgjithshëm prej 80.00%. Komuna e Deçanit ka nivelin maksimal më të lartë të realizimit të këtij shërbimi prej 100%.



Fig. 6 Krahasimi i performancës së komunave në fushën e shërbimeve administrative

Të dhënat tregojnë se komunat në masë të madhe i kanë shqyrtuar kërkesat administrative të cilat u janë parashtruar. Përmes tre treguesve në SMPK. Tereguesi: kërkesa administrative të shqyrtura gjatë vitit shprehur në % janë 87.62% sikurse kërkesa administrative të shqyrtura brenda afateve ligjore janë 84.79%, kurse shërbime administrative të ofruara online janë po ashtu 67.58%

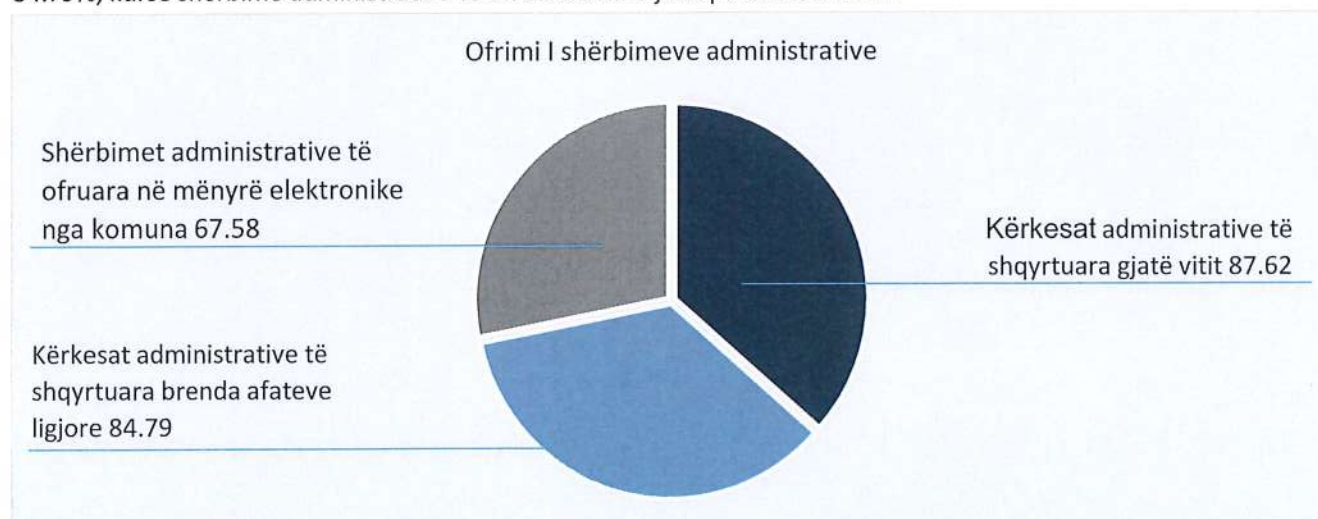


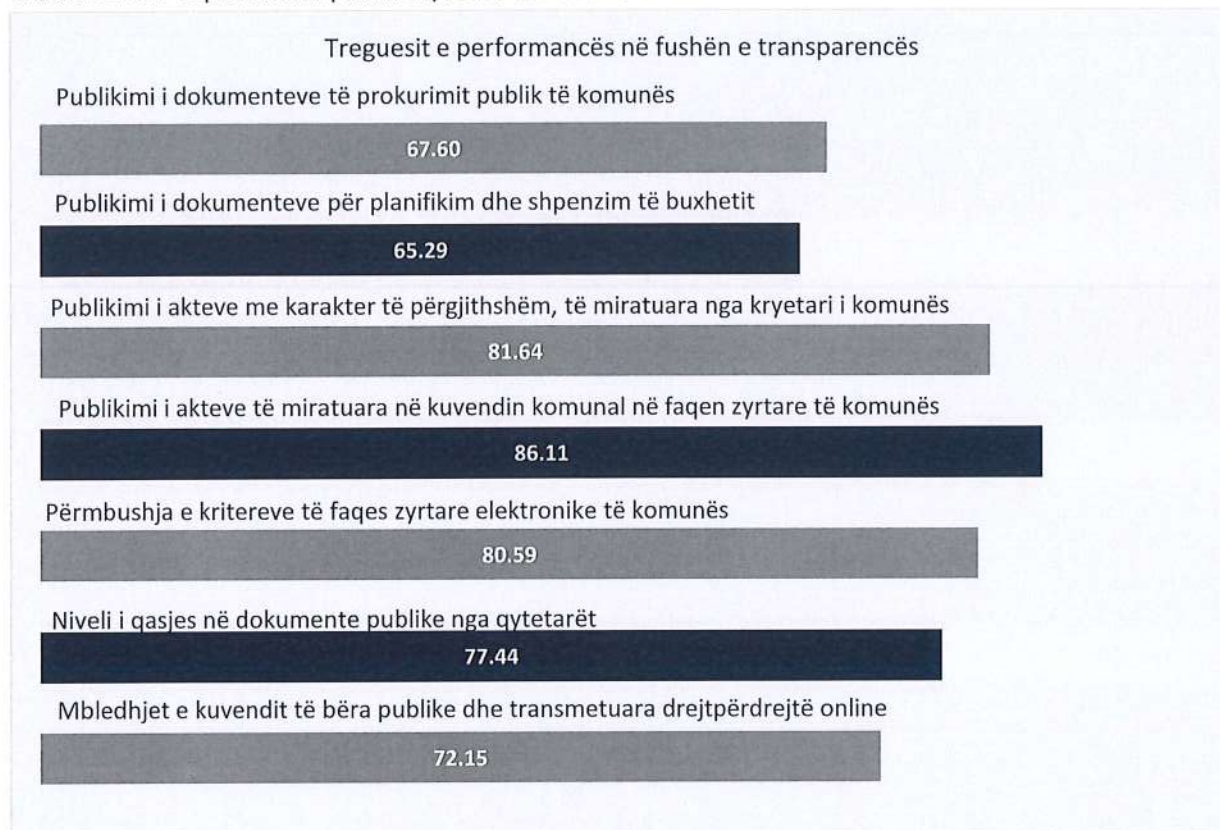
Fig. 7 Treguesit e performancës në fushën e shërbimeve administrative

## Fusha 2 – Transparenca Komunale



Në këtë fushë janë aplikuar 7 tregues me 26 të dhëna të cilat japin informata për publikimin e akteve, planeve, buxhetit, kriterëve të ueb-faqeve, qasjen në dokumentet publike, publicitetin e seancave të kuvendit, etj.

Performanca e përgjithshme e arritur në këtë fush është 73.02%, për dallim nga viti paraprak ku ishte 85.78%. Sa u përket performancës sipas tregueseve, përqindja më e lartë është në publikimin e dokumenteve të prokurimit publik shprehur me 67.60%.



*Figure 8 Treguesit e performancës në fushën e transparencës*

Nga figura e mësipërme shihet se treguesi për transmetimin online të mbledhjeve të kuvendit del në nivel 72.15%, krahasuar me vitin paraprak prej 85.74%, ose 13.59% më pak në vitin 2023. Tetë kriteret e matura për ueb-faqe komunale del të jenë përbushur në masën 80.59%, ndërsa aktet e kuvendit të komunës janë publikuar në shkallë prej 86.11%. Të dhënat tregojnë për trend pozitiv në publikimin e akteve me karakter të përgjithshëm të aprovuara nga kryetarët e komunave, shprehur në përqindje prej 81.64% ose 3.78% më shumë se në vitin 2022.

Po ashtu, komnat kryesisht kanë qenë efikase në publikimin e buxhetit të komunës si dhe raporteve të shpenzimeve, ne nivelin prej 65.29%. Sa i përket publikimit të planit vjetor të

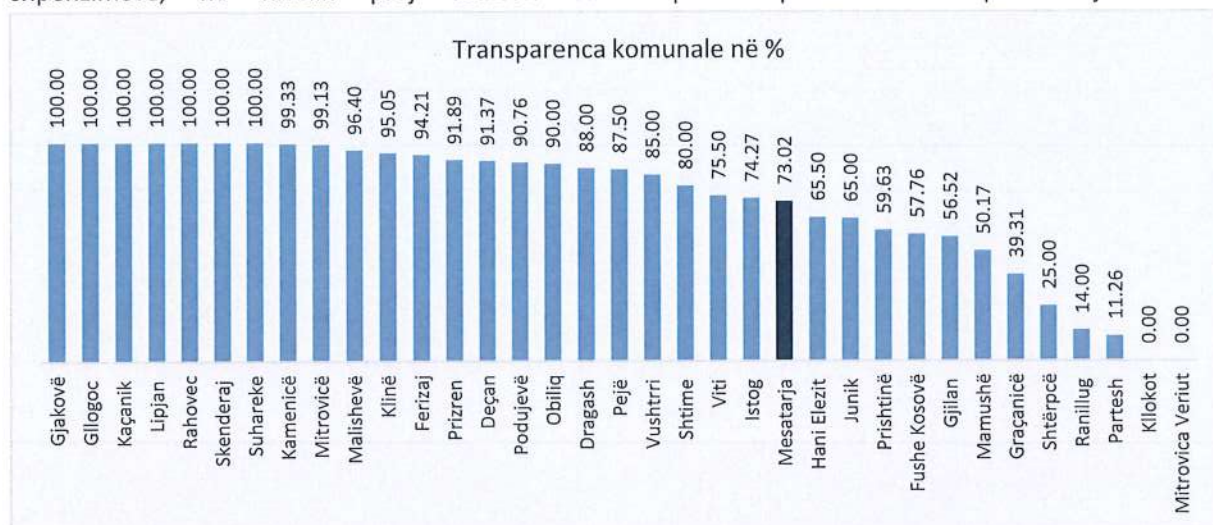


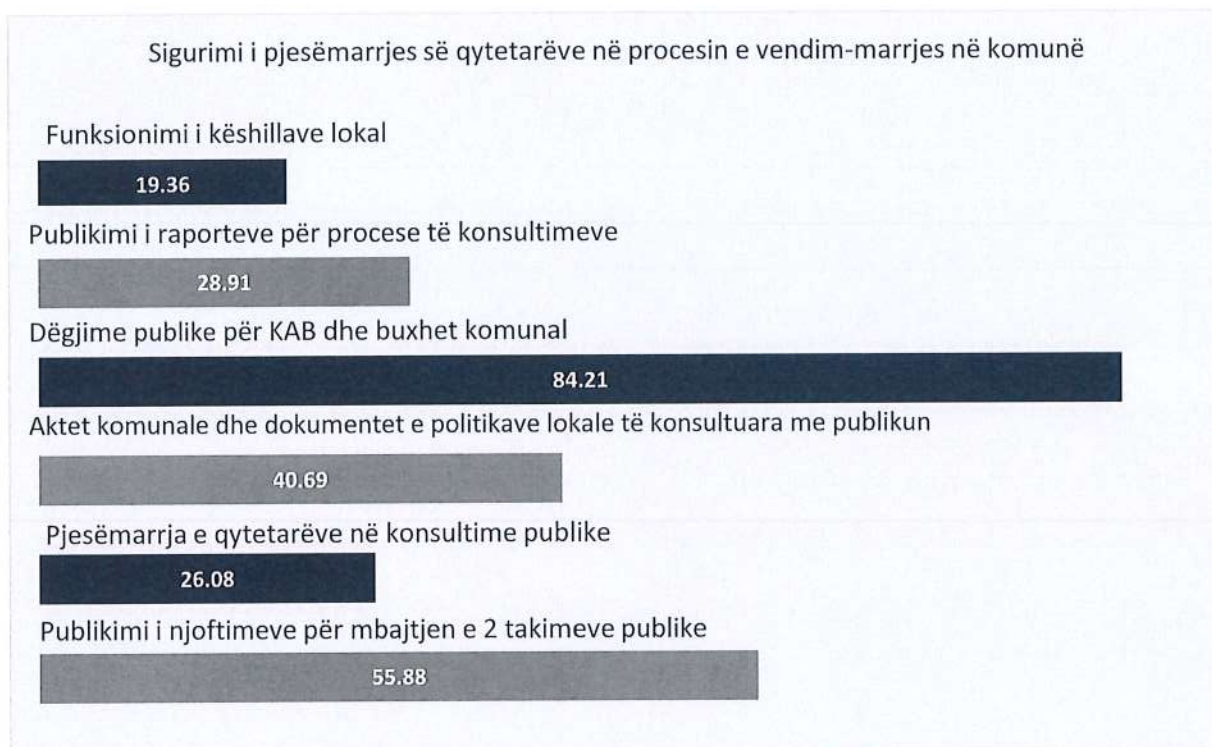
Fig. 9 Krahasimi i performancës së komunave në fushën e transparencës komunale prokurimit publik.

Figura e mësipërme tregon për 16 komuna të cilat kanë treguar performancë në mes 90-100% në fushën e transparencës, prej të cilave: Gjakovë (100%), Glllogoc (100.00%),Kaçanik (100%) Lipjan (100%) Rahovec (100%) Skenderaj (100%) Suharekë (100%). Nën nesataren e vendit sa i përketë ofrimit të këtij shërbimi nga komnat vlen të theksohe se 22 komuna janë mbi mesatare, ndërsa 12 komuna nën mesatare, gjë që traspaparenca e organeve komunale është në fokus të komunave.

### Fusha 3 – Përgjegjshmëria Komunale

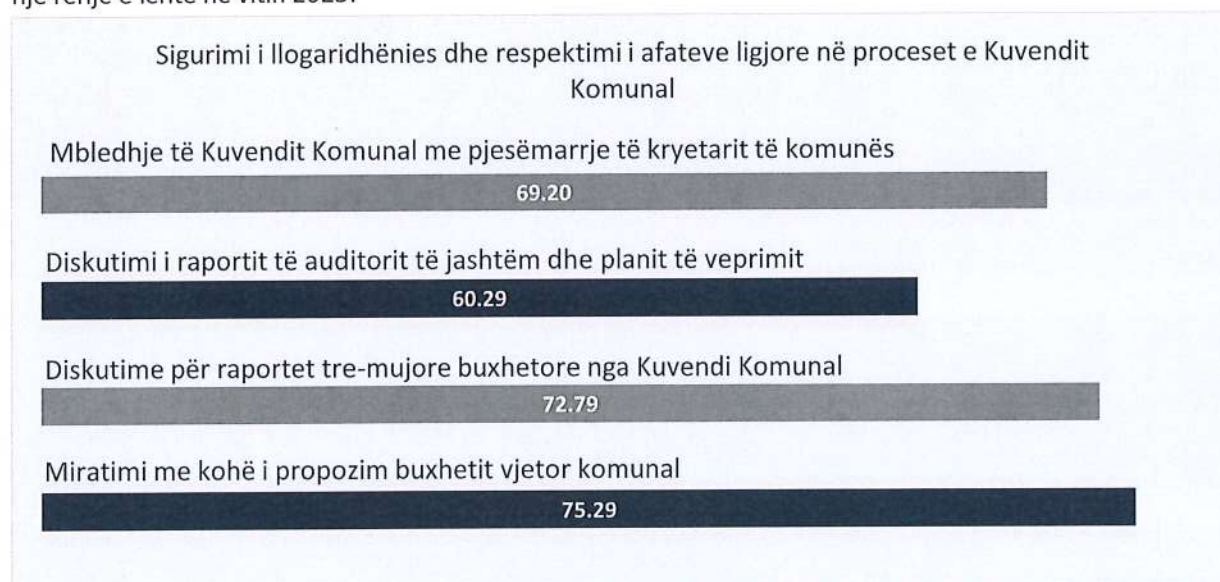
Përgjegjshmëria komunale ka gjithsej 10 tregues, të aplikuar në vitin 2023. Kjo fushë ka një performancë të përgjithshme prej 63.79%. Në kuadër të kësaj fushe, vërejmë performancë të lartë të komunave në ndërmarrjen e veprimeve ligjore. Komnat kanë treguar performancë pozitive edhe në diskutimin e projektbuxheteve dhe kornizës afatmesme të shpenzimeve, që shprehur në përqindje është 84.21%, në këtë tregues komnat janë treguar të suksesshme.





*Figure 10 Treguesit e performancës në fushën e përgjegjshmëria komunale*

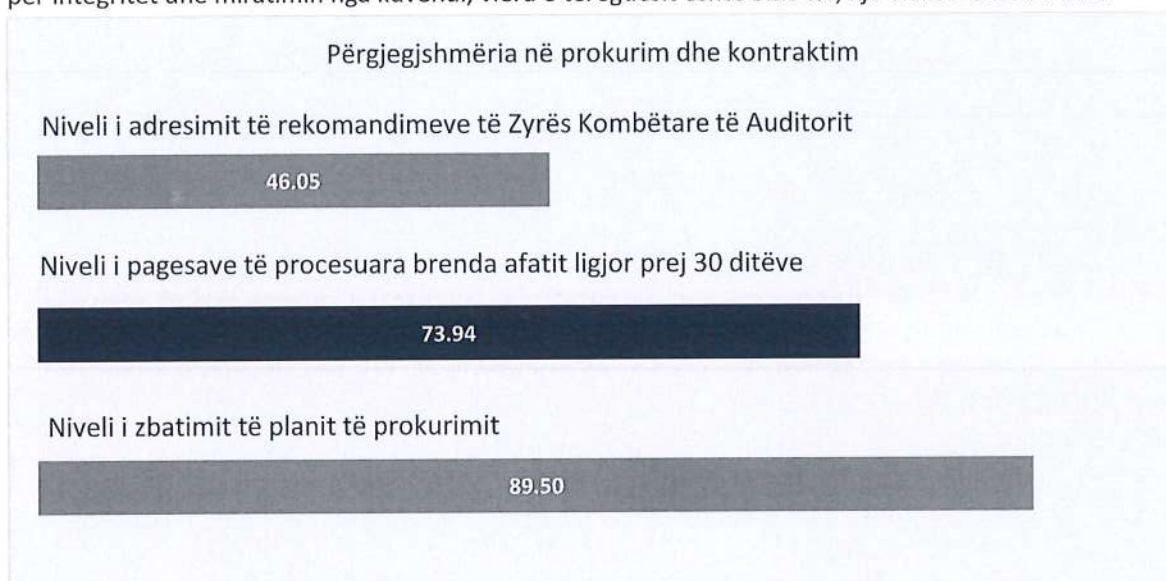
Pjesëmarrja e qytetarëve në konsultime publike edhe në vitin 2023, mbetet e ulët edhe përkundër standardit të SMPK-së të 3% të popullsisë së komunës, i cili është përmbushur në shkallën 26.08% krahasuar me vitin paraprak që ishte 32.47%, apo 6.39 më e ulët se në vitin paraprak. Te ky tregues vërehet një rënjë e lehtë në vitin 2023.



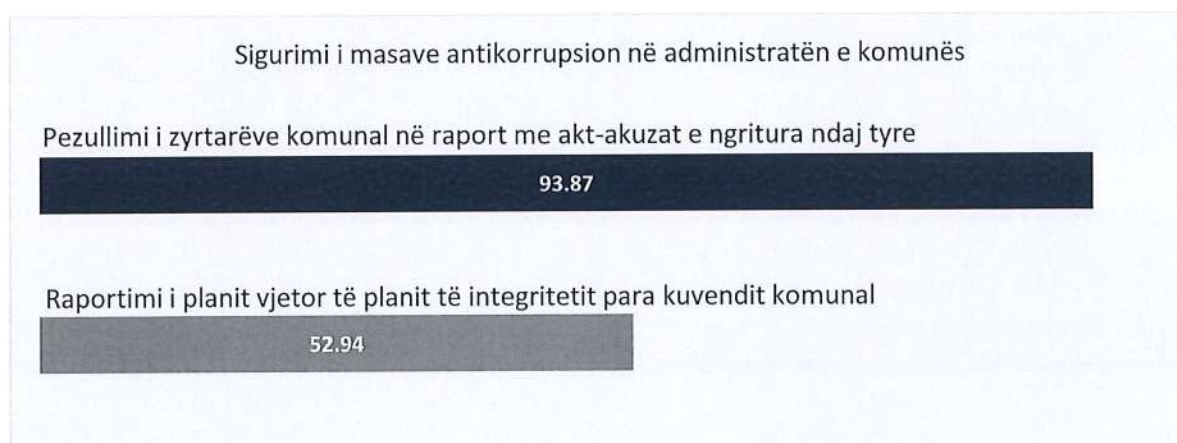
*Figure 11 Treguesit e performancës në fushën e përgjegjshmëria komunale*

Sa i përket nivelit të zbatimit të planit të prokurimit, bazuar në shumën e shpenzuar kundrejt shumës së planifikuar, performanca rezulton në masën 89.50%. Treguesi i për nivelin e adresimit të rekomandimeve të ZKA-së ka përqindjen prej 46.05%, ky tregues ka nivel mesatar të ofrimit edhe në vitin 2022 ka pas ofrim të përafërt. Treguesi i pagesave brenda afateve ligjore prej 30 ditës në përqindje i shprehur 73.94%, sikurse, Treguesi për nivelin e zbatimit të planit të prokurimit ka vlerën prej 89.50%.

Performancë të mirë komunitat kanë edhe sa i përket treguesit, pezullimi i zyrtarëve në raport me akt-akuzat e ngritura ndaj tyre që ka vlerën prej 93.94%, ka dëshmon se komunitat nuk kanë pas suspendime sa i përket aktakuzave eventuale në shërbimin civil komunal. Komunitat ende qëndrojnë jo mirë në hartimin e planeve për integritet dhe miratimin nga kuvendi, vlera e treguesit është 52.94%, kjo vlerë mbetet e ulët.



**Figure 12** Treguesit e performancës në fushën e përgjegjshmëria komunal



**Figure 13** Treguesit e performancës në fushën e përgjegjshmëria komunal



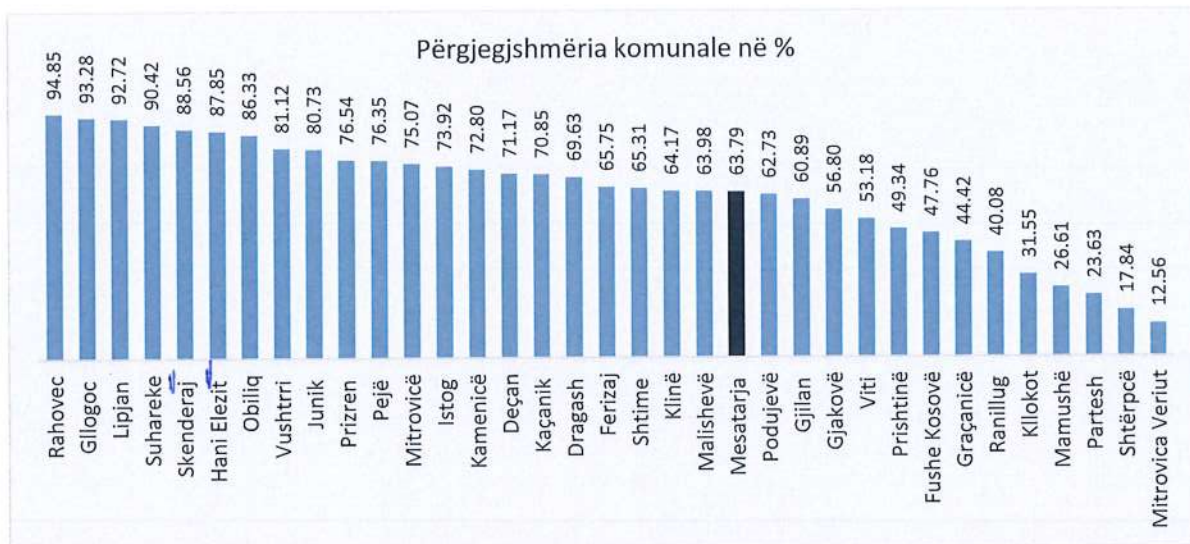


Figure 14 Krahasimi i performancës së komunave në fushën e përgjegjshmërisë

Performancën më të lartë në indikatorët e kësaj fushe e ka arritur komuna e Rahovecit (94.85%) Glllogoc (93.28%) Lipjanit (92.72%), Suharekës (90.42%) Skenderaj (88.56%) dhe Hani Elezit (87.85%) Ndryshe nga to, më ulët qëndrojnë komunat: Mitrovica e Veriut, Partesh, Mamushë, Graçanicë, Prishtinë dhe Ranillug, Shtërpcë. Në nivelin të performancë në këtë fushë, ka ndikuar edhe mos raportimi i të gjitha të dhënave për tregues nga komunat në fjalë.

#### Fusha 4 - Barazia në Punësim, Shërbime Sociale dhe Familjare

Kjo fushë prej dy rezultateve dhe katër treguesve mbulon përfaqësimin e grupeve të ndryshme në punësim komunal, si dhe shërbimet sociale të grupeve më me nevojë në komuna. Në kuadër të punësimit treguesit matin nivelin e punësimit të personave me aftësi të veçanta në institucionet komunale, si dhe përqindjen e përfshirjes së komuniteteve jo shumicë. Performanca e përgjithshme në këtë fushë prej 49.71%.

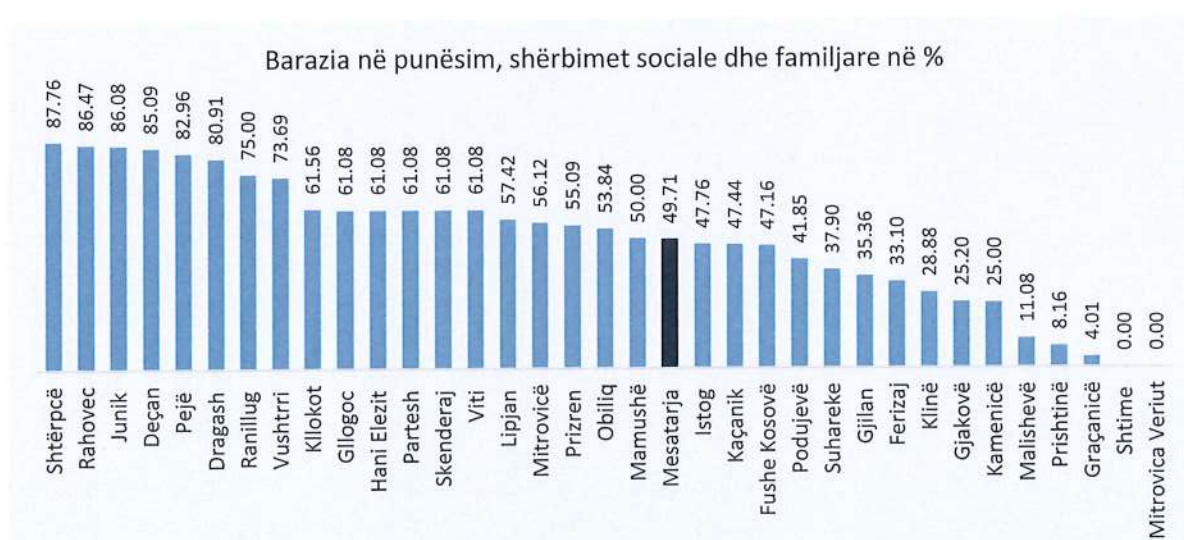


Figure 15 Krahasimi i performancës së komunave në fushën e Barazia në punësim, shërbimet sociale dhe familjare

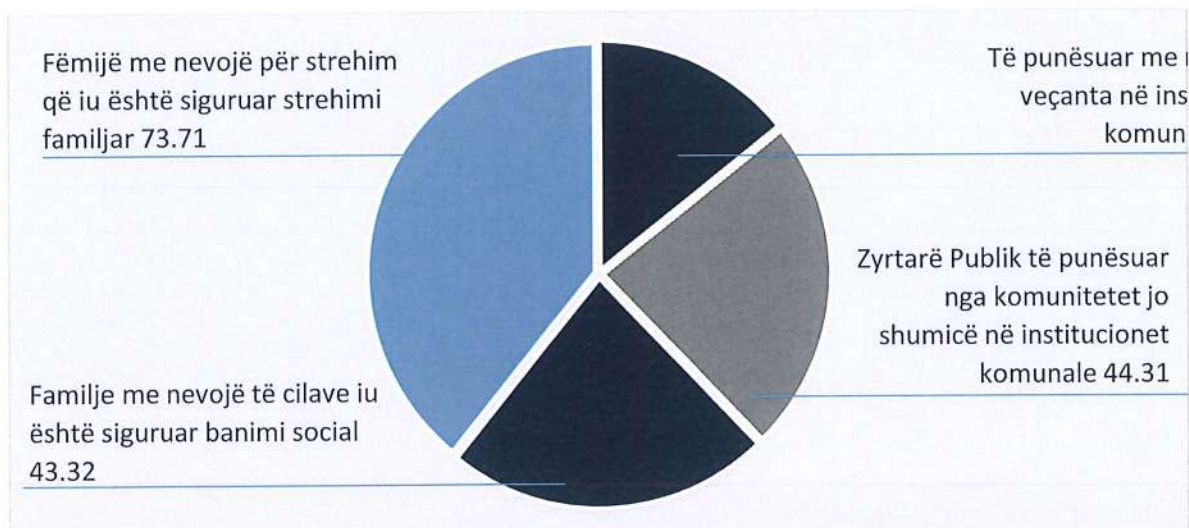


Figure 16 Treguesit e performancës në fushën e Barazisë në Punësim, Shërbimeve Sociale dhe Familjare

Sipas të dhënave niveli i përmbushjes së kuotës për të punësuar me nevoja të veçanta mbetet i ulët, referuar kriterit të përcaktuar në Ligjin Nr. 05L-051 për mbrojtje nga diskriminimi, treguesi ka vlerën prej 26.88%. Më poshtë, janë pasqyruar të arriturat për të gjitha komunitatet në kuadër të kësaj fushe: Përqindje me e lartë është shënuar në dy tregues, Familje në nevojë të cilave iu është siguruar banimi social, në masën 43.32% dhe fëmijë në nevojë që iu është siguruar strehimi familjar, në përqindjen prej 73.71%. Treguesi sa i përket zyrtarëve publik të punësuar nga komuniteti jo shumicë në institucionet komunale ka vlerën 44.31%.

### Fusha 5 – Kulturë, Rini dhe Sport

Në kuadër të kësaj fushe maten aktivitetet komunale kulturore, rinore dhe sportive, si një nga kompetencat vetanake të komunave. Fusha mbulon edhe shërbimet e ofruara nga komunitatet që kanë të bëjnë me kulturën, rininë dhe sportin, përfshirë hapësirat sportive.

Fusha matë performancën duke e krahasuar me numrin e banorëve për arsye që të jetë më e balancuar ndaj komunave me shumë banorë dhe atyre me më pak banorë. Kjo fushë ka një performancë të përgjithshme prej 62.70%. Vlenë të theksohet se 11 komuna kanë vlerë maksimale të ofrimit të këtij shërbimi prej 100%, ndërsa 6 komuna mbetën në vlerën 0 për këtë shërbim.

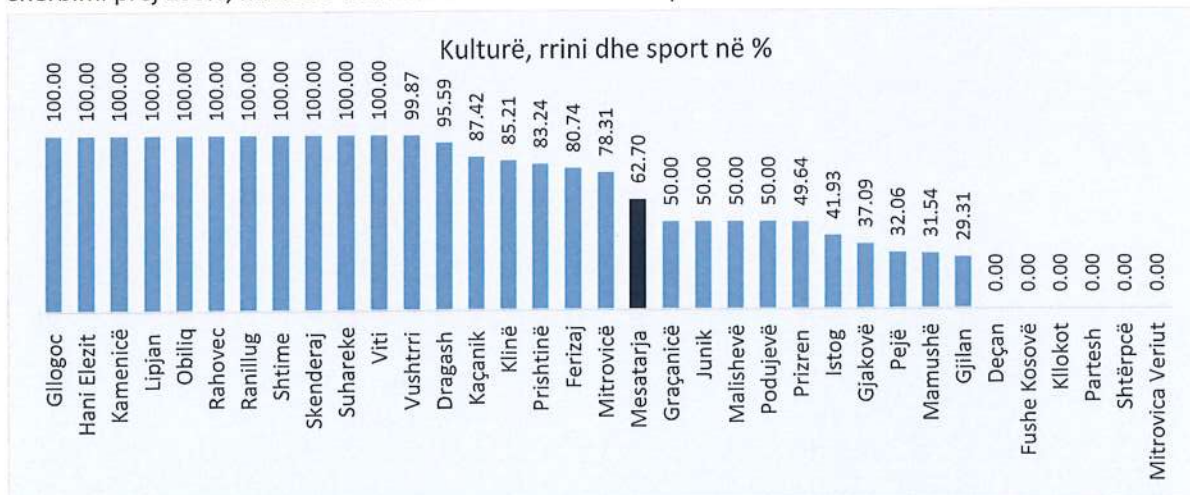




Figure 17 Treguesit e performancës në fushën kulturë, rini dhe sport

Treguesit, aktivitete të kulturës rinisë dhe sportit të mbështetura me buxhet komunal sipas përqindjes është 57.82%, kurse hapësira për aktivitete sportive krahasuar me numrin e banorëve në komuna është 67.58%.

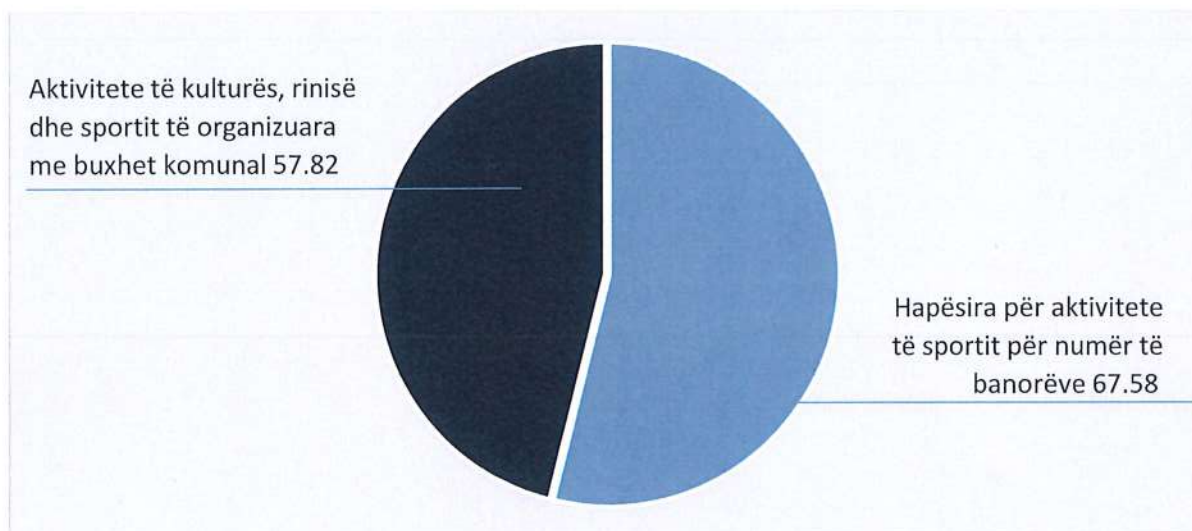


Figure 18 Treguesit e performancës në fushën e kulturë, rini dhe sport

### Fusha 6 – Menaxhimi i fatkeqësive

Kjo fushë matë planifikimin, organizimin dhe udhëheqjen e sistemit të organizuar të komunës për tu përgjigjur ndaj dukurive të shkaktuara nga fuqitë e pakontrolluara dhe nga fuqitë tjera. Fusha ka vetëm një rezultat dhe dy tregues, që kryesisht vlerësojnë realizimin e planit për mbrojtje nga fatkeqësitë natyrore, si dhe nivelin e përgjigjeve të institucioneve komunale ndaj rasteve të paraqitura në këtë fushë. Performanca e përgjithshme në këtë fushë është 69.30%. Rezultate maksimale prej 100% në vitin 2023 kanë arritur 14 komuna në menaxhim efikas të faktëkeqësive, ndërsa në nivel minimal mbeten 4 komuna, kurse mbi mesatare të vendit janë 18 komuna.

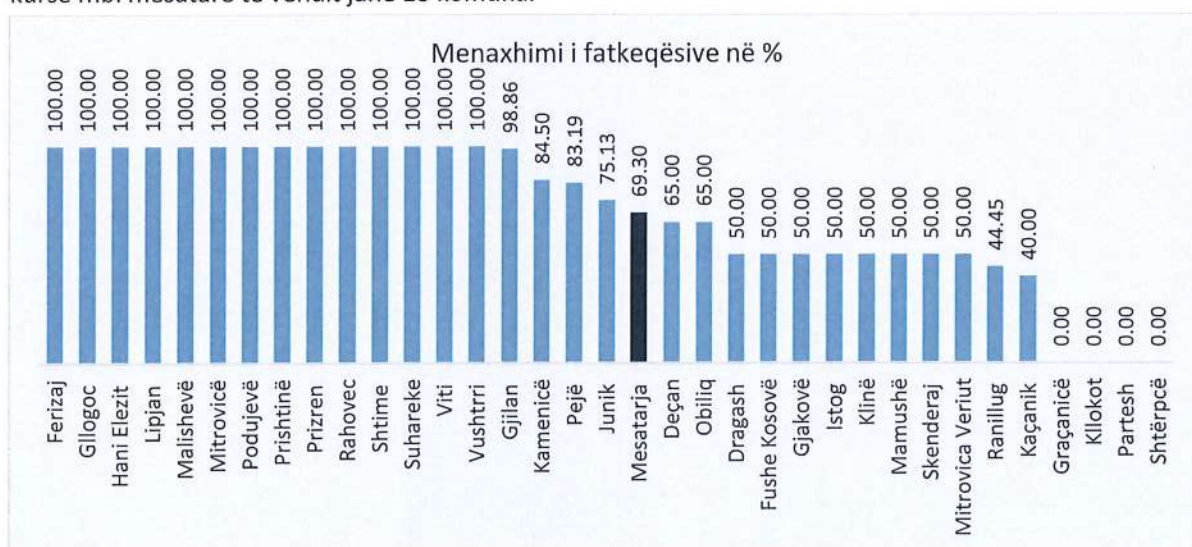


Fig. 19 Krahasimi i performancës së komunave në fushën menaxhimi i fatkeqësive

Niveli i realizimit të treguesve për këtë fushë është si vijon: Intervenimet e për mbrojtje nga fatkeqësitë ka përqindjen 78.91% ndërsa në nivel mesatar të realizimit mbetet treguesi për realizimin e planit komunal për menaxhimin fatkeqësive prej 59.68%, krahasuar me vitin praparak është më e lartë prej 36.93%. Kjo tregon që komunat në vitin 2023 i kanë kushtuar rëndësi realizimit të planit për reagim emergjent.

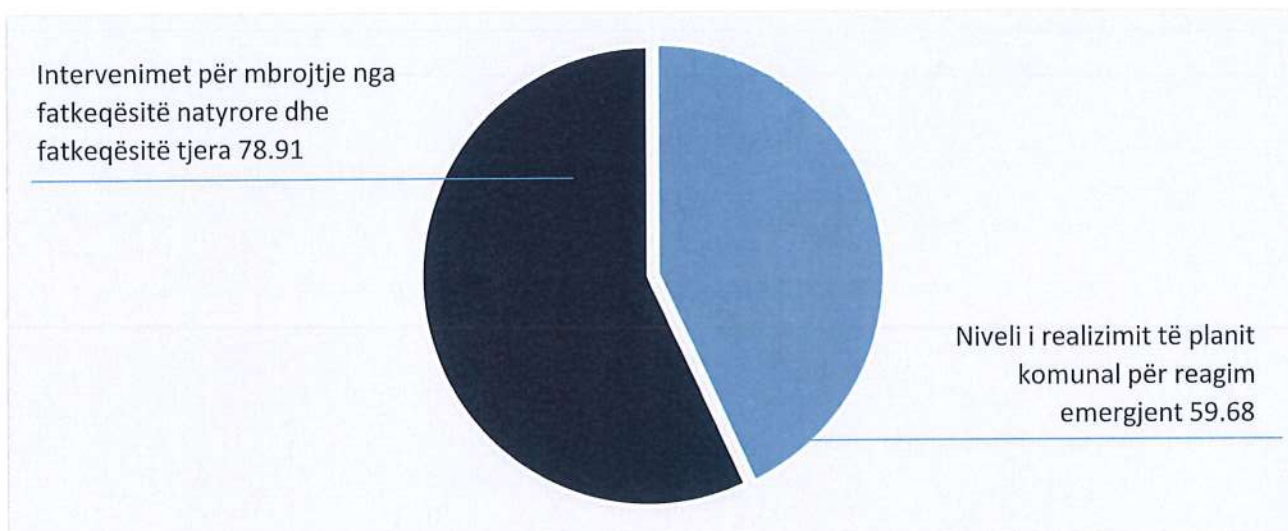


Fig. 20 Treguesit e performancës në fushën e menaxhimi fatkeqësive

### Fusha 7 – Planifikimi Hapësinor

Kjo fushë matë zhvillimin hapësinor komunal nëpërmjet instrumenteve të planifikimit hapësinor, por edhe nivelin e planifikimit të ndërtimeve komunale. Kjo fushë ka një performancë të përgjithshme prej 67.90%.

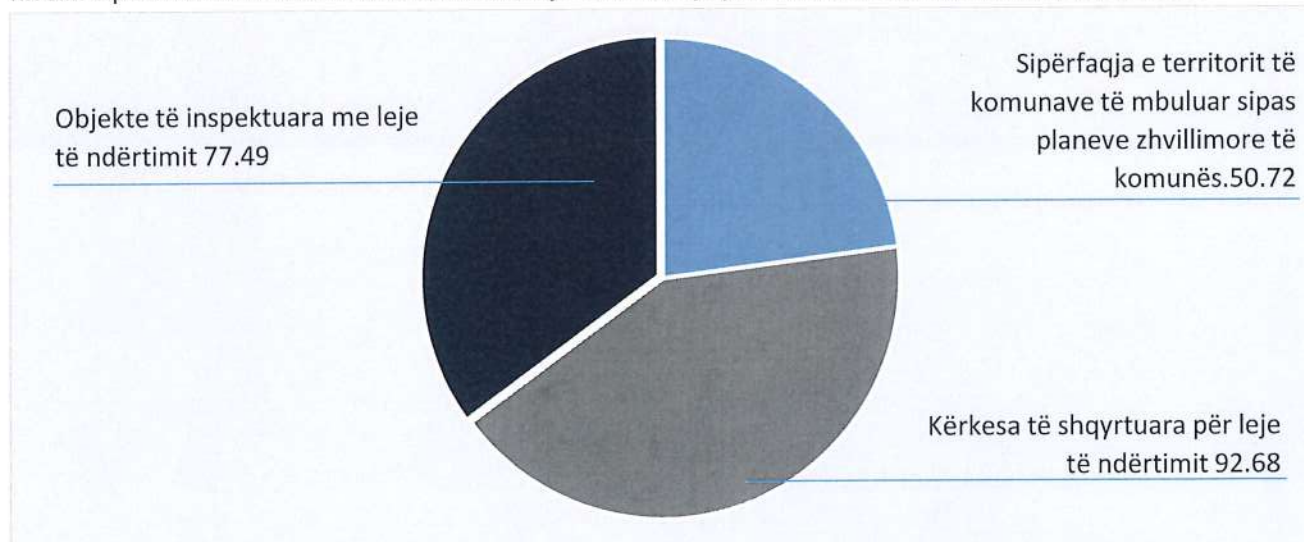


Figure 21 Treguesit e performancës në fushën e planifikimit hapësinor

Sipërfaqja e territorit të komunës e mbuluar me plane rregulluese të hollësishme është në shkallë prej 50.72%. ose 24.3% më e lartë se në vitin praparak 2022. Sa i përket lejeve ndërtimore nga komunat u shqyrtuan me kohë 92.68%. Sipas të dhënave, ndërtesat e reja për të cilat u lëshuan leje ndërtimi inspektuar në shkallë prej 77.49%.





Figure 22 Të dhënat krahasimore në mes komunave në fushën e planifikimit hapësinor

Nivel maksimal prej 100% për këtë shërbim kanë ofrur 6 komuna, ndërsa 15 komuna janë mbi mesataren e vendit, kurse vetëm Komuna e Mitrovicës së Veriut mbetet në nivelin minimal e vlerësua me 0.

#### Fusha 8 – Hapësirat Publike

Kjo fushë matë hapësirat publike të cilat janë me interes për qytetarët, menaxhohen nga komunat dhe të cilat ndikojnë në cilësinë dhe standardin e jetesës së qytetarëve. Performanca e përgjithshme sipas të dhënave të ofruara nga komunat është 51.59%. Në bazë të Ligjit për vetëqeverisje lokale, komunat ndër të tjera janë kompetente për ofrimin dhe mirëmbajtjen e parqeve dhe hapësirave publike.

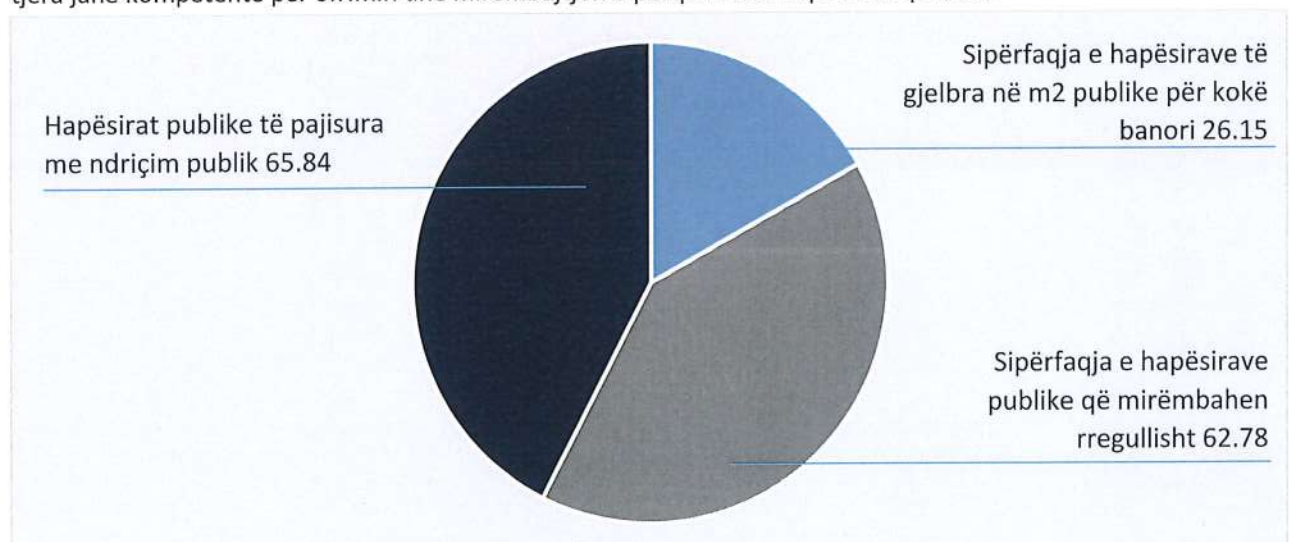


Figure 23 Treguesit e performancës në fushën e hapësirave publike

Përpos nivelit të hapësirave të gjelbra për kokë banori, kjo fushë matë edhe sipërfaqen e hapësirave publike të cilat mirëmbahen rregullisht nga komunat, si dhe numrin e hapësirave publike të përcjella me ndriçim publik. Për nivelin e përbushjes së treguesve referojuni figurës së mësipërme.

Sipas të dhënave rreth 62.78% të hapësirave publike mirëmbahen rregullisht, ndërsa 65.84% të hapësirave publike janë të përcjella me ndriçim publik. Sipërfaqe të gjelbra për kokë banori në m2 janë 26.15% në nivel vendi.

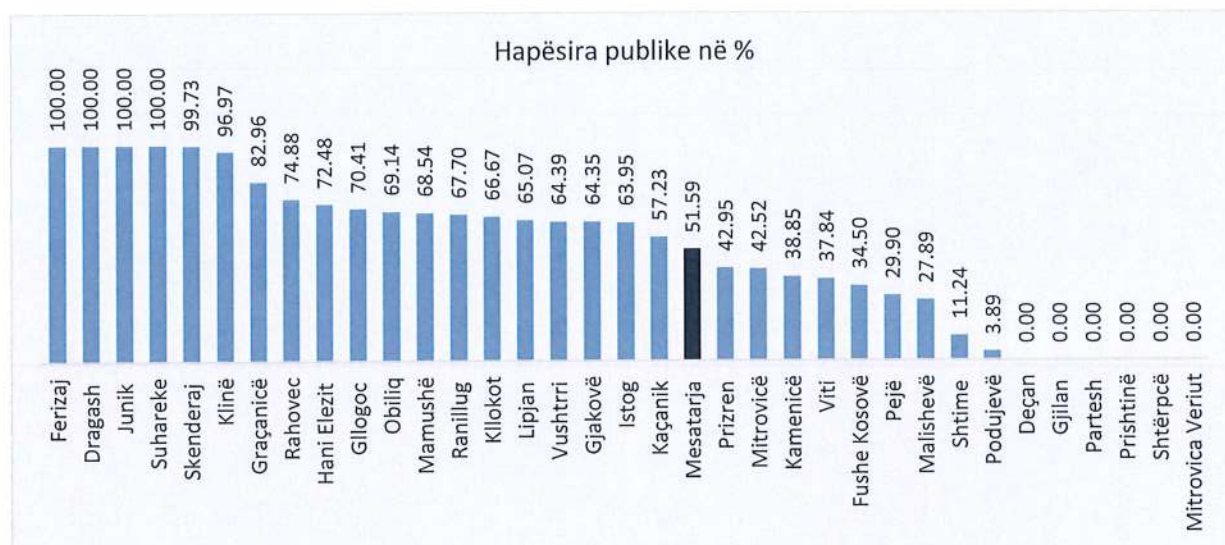


Figure 24 Të dhënat krahasimore në mes komunave në fushën e hapësirave publike

Sipas të dhënave të raportuara nga Komunitet në nivel maksimal prej 100% janë 4 komuna të cilat e kanë ofruar këtë shërbim për qytetarët e vet, ndërsa për 6 komuna ende mbetet sfida ofrimi i këtij shërbimi dhe si rrjedhojë janë vlerësuar me 0.

### Fusha 9 – Infrastruktura Rrugore

Kjo fushë matë rrugët komunale dhe infrastrukturën përcjellëse që janë nën kompetencën e komunës. Fusha është plotësuar me tregues të ri për të nxitur përmirësimin e infrastrukturës rrugore me trotuare, ndriçim, shenjzime si dhe shteg të biçikletave. Performanca e përgjithshme vlerësohet në shkallë prej 42.25%.

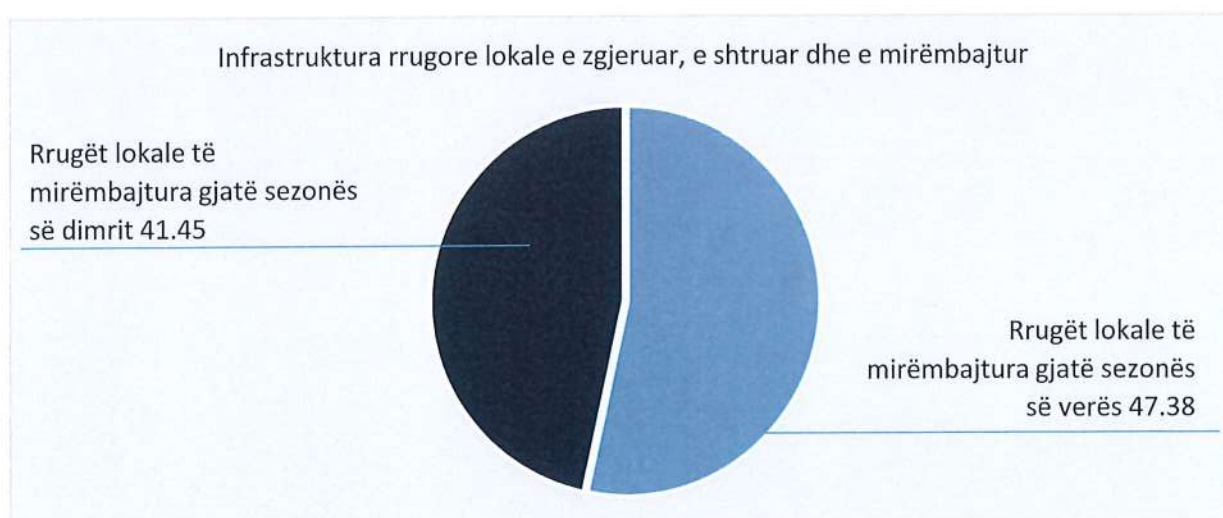


Figure 25 Treguesit e performancës në fushën e infrastruktura rrugore



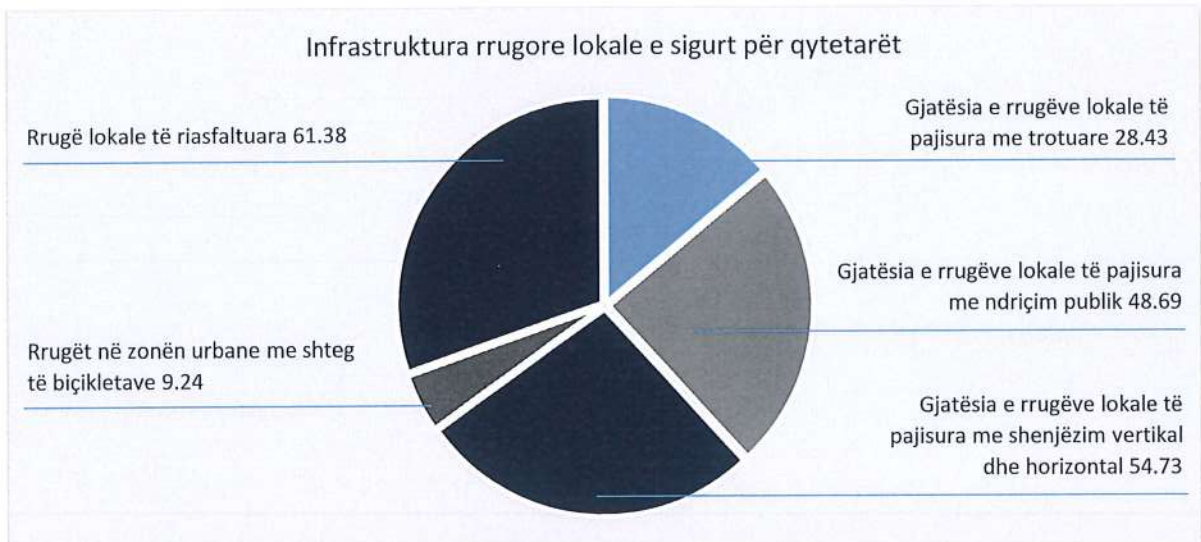


Figure 26 Treguesit e performancës në fushën e infrastruktura rrugore

Ajo çfarë e bënë performancën e përgjithshme të mos jetë aq e lartë, është përfshirja treguesit i ri për rrugët në zonat urbane me shtigje të biçikletave, si dhe raporti në mes të rrugëve lokale me trotuare dhe ndriçim publik. Nivelin e përbushje së treguesve të kësaj fushe e keni në tabelën më lart. Vlen të përmendet treguesi me nivelin më të ulët, rrugët në zonën urbane me shteg të biçikletave 9.24% ose 1.86% më e lartë se në vitin 2022, dhe treguesi me përbushjen më të lartë prej 61.38% rrugët lokale të riasfaltuara.

Performanca e komunave në nivel të fushës është paraqitur si më poshtë:

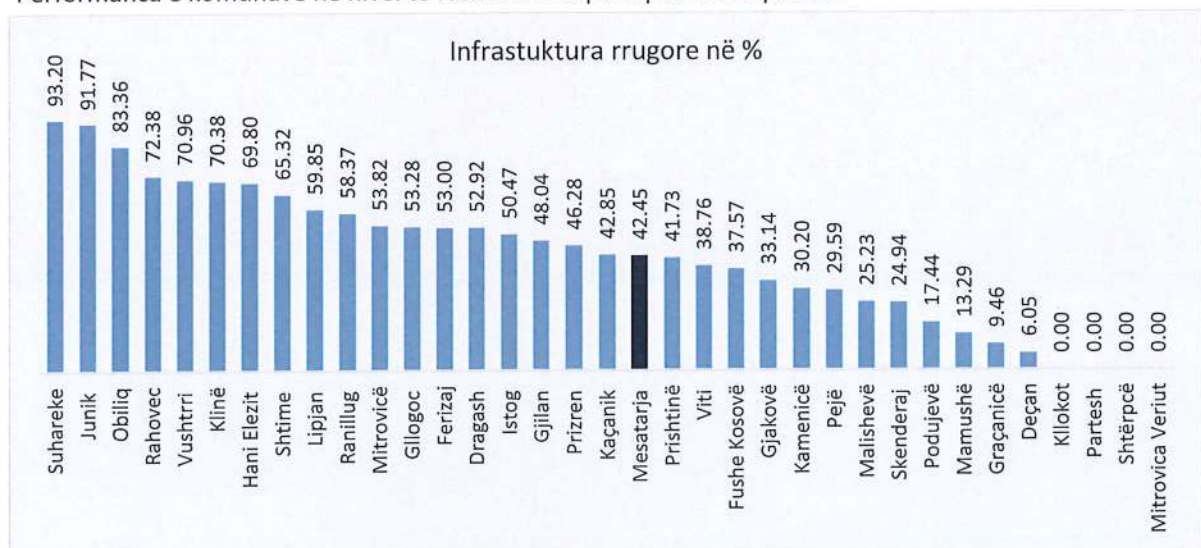


Figure 27 Të dhënat krahasimore në mes të komunave në fushën e infrastrukturës rrugore

Komuna e Suharekës ka një nivel maksimal të ofrimit të këtij shërbimi për qytetarë, e pasuar nga komuna e Junikut dhe Obiliqit, ndërsa në nivel të ulët mbeten komunat, Mitrovica e Veriut, Shtërpçë, partesh, Kllokot dhe Deçan

## Fusha 10 – Transporti Publik

Kjo fushë matë ofrimin e transportit publik për qytetarët e komunës. Kjo fushë ka një performancë të përgjithshme prej 46.93 %.

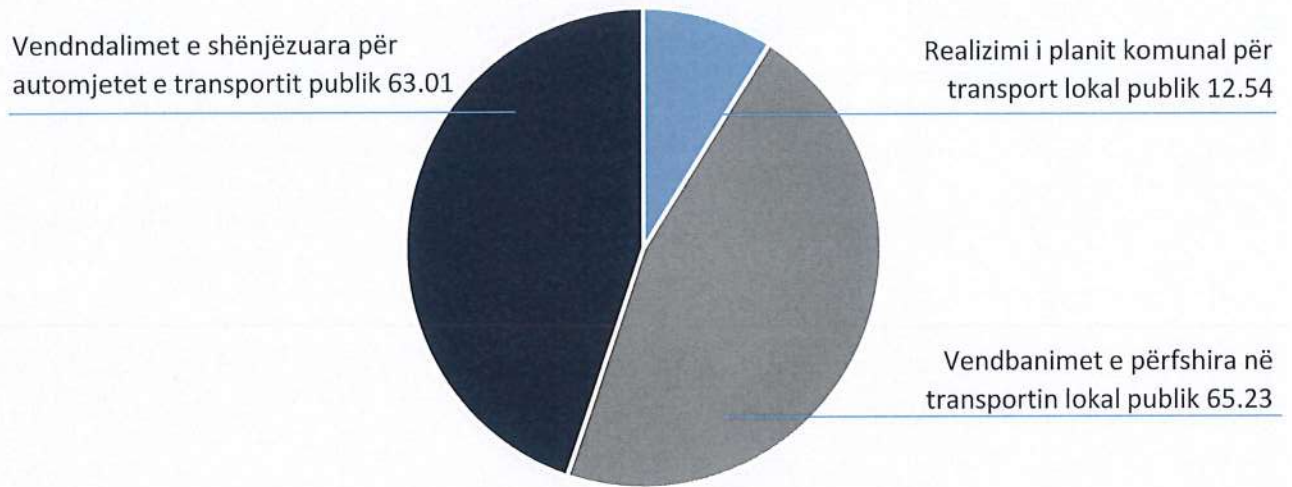


Figure 28 Treguesit e performancës në fushën e transportit publik

Në kuadër të kësaj fushe performanca për tre tregues është pasqyruar në grafikon më lart. Sipas të dhënave vendbanimet e përfshira në transportin lokal publik 65.23%, kurse vendndalimet e shënjizuara për automjetet e transportit publik qëndrojnë në nivelin 63.01% ose 2.29% më e lartë se në vitin 2022. Në nivel të ulët është përmbushur plani për transport publik i cili në përqindje është 12.54%, ky tregues edhe përkundër përpjekjeve të përbashkëta me komunat, mbetet i ulët po thuaj se në nivel të njëjtë. Në vijim është paraqitur performanca e fushës përqindje për secilën nga komunat e Kosovës:

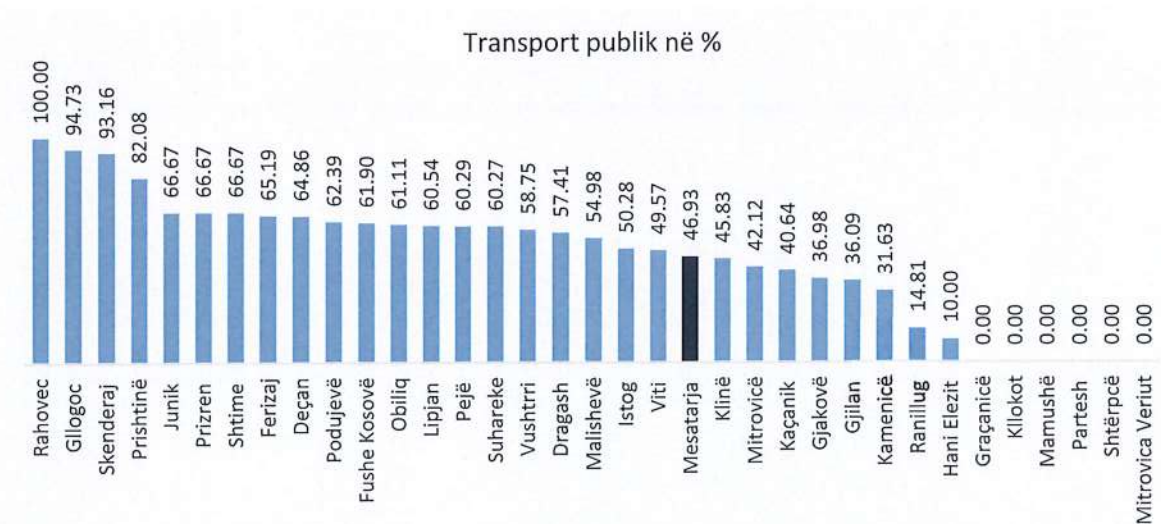


Figure 29 Të dhënat krahasimore në mes të komunave në fushën e transportit publik



## Fusha 11 – Shërbime Publike

Kjo fushë është fuzionur me rastin e rishikimit të SMPK-së, dhe në vete përfshinë pesë 5 tregues, të ofrimit të shërbimeve publike si , Mbeturina, Kanalizim, dhe Ujësjellës, që shprehur në tregues janë si në vijim: Inkasimi i mjeteve për mbledhjen e mbeturinave, realizimin e planit për ndërtimin dhe mirëmbajtjen e sistemit të ujësjellësit, Realizimin e planit komunal për menaxhimin e mbeturinave, Realizimin e planit komunal per ndërtimine dhe mirëmbajtjen e kanlaizimit dhe Realizimin e planit komunal për mbledhjen e mbeturinave. Performanca në nivel të fushës është 58.05%.

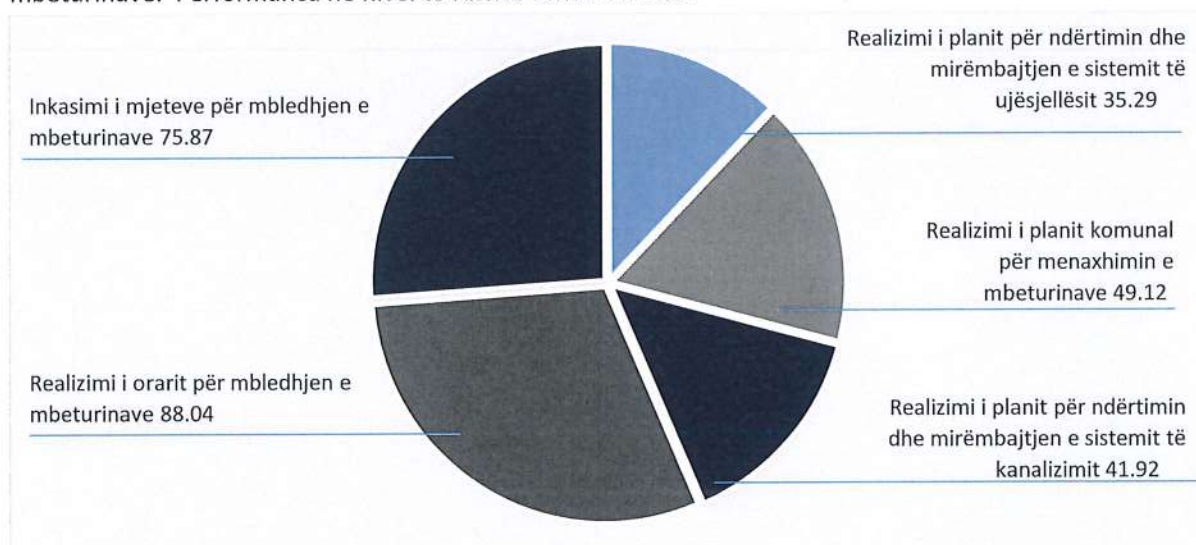


Figure 30 Treguesit e performancës në fushën e parkingjeve

Inkasimi i mjeteve për mbledhjen e mbeturinave 75.87%, Realizimin e planit për ndërtimin dhe mirëmbajtjen e sistemit të ujësjellësit 35.29%, Realizimin e planit komunal për menaxhimin e mbeturinave 49.12%, Realizimin e planit komunal per ndërtimine dhe mirëmbajtjen e kanlaizimit 41.92% dhe Realizimin e planit komunal për mbledhjen e mbeturinave 88.04%.

Në vijim është paraqitur arritjet e komunave në këtë fushë në përqindje.

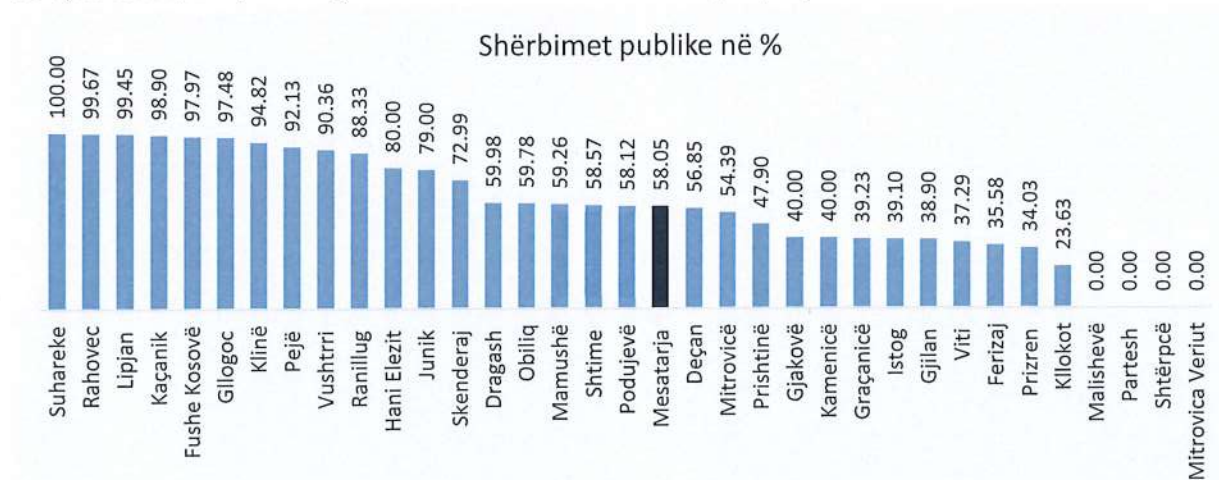


Figure 31 Të dhënat krahasimore në mes të komunave në fushën e parkingjeve publike

Komuna Suharekës ka arritur nivel maksimal të ofrimit të shërbimeve publike prej 100%, pasuar nga komuna e Rahovecit me 99.67%, e treta renditet komuna e Lipjanit me 99.45%. Ndërsa në nivel të ulët mbeten komunat si: Mitrovicë e Veriut, Shtërpçë, Partesh, Malishevë, kjo mund të shihet në grafikun nr 31.

### Fusha 12 – Mbrojtja e Mjedisit

Kjo fushë matë veprimet e komunës përkatëse për mbrojtjen dhe ruajtjen e mjedisit natyror dhe jetësor (urban dhe rural) nga dëmtimi, degradimi apo ndotja si pasojë e veprimtarisë njerëzore ose të ndikimit natyror. Kjo fushë ka një performancë të përgjithshme prej 52.56%.

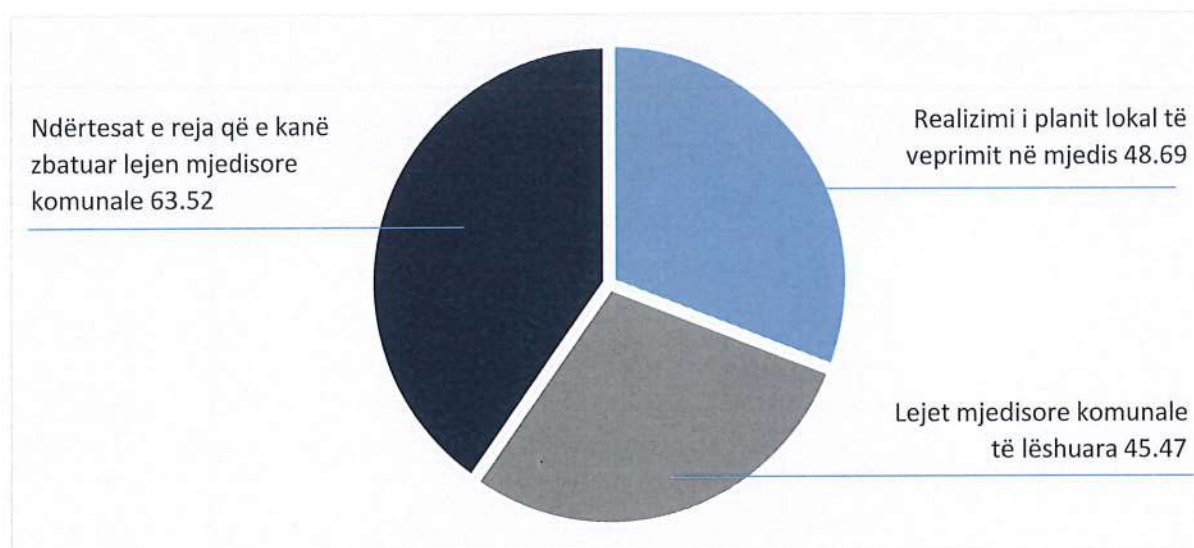


Figure 32 Të dhënat krahasimore në fushën e mjedisit

Realizimi i planit të veprimit të mjedis del të jetë arritur në masën prej 48.69%<sup>4</sup> ose 37.64% më e lartë se në vitin 2022. Kjo tregon për një seriozitet të komunave për trajtimin e planeve të veprimit në mjedis. Lejet mjedisore të lëshuar ishin në shkallën 45.47% ndërsa ndërtesat e reja që kanë zbatuar lejet mjedisore komunale del në shkallë mjaftë të ulët prej 63.52%.

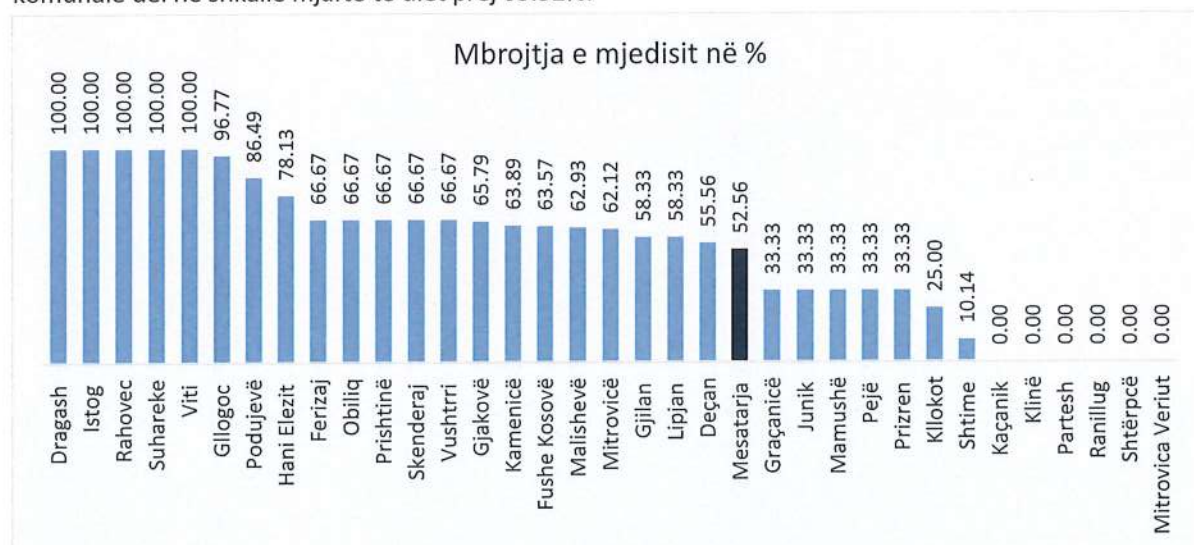


Figure 33 Të dhënat krahasimore në fushën e mjedisit

<sup>4</sup> Shumica e komunave nuk kanë dëshmuar ta kenë të hartuar Planin Lokal për mbrojtje të Mjedisit



Komunat, Dragash, Istog, Rahovec, Suharekë kanë vlerën maksimale prej 100%. Në grafikun më lartë mund të shihen edhe komunat të cilat kanë rezultate të kënaqshme të ofrimit të këtij shërbimi, ndërsa mesatarja e vendit është 52.56, ku mbi mesatare renditen 21 komuna dhe 13 komuna renditen nënë mesataren e vendit për këtë shërbim.

### Fusha 13 – Përfaqësimi Gjinor

Përfaqësimi gjinor matet më gjerësisht në këtë fushë duke përfshirë qasjen e të dy gjinive në programet për zhvillim social, ekonomik, si dhe në aktivitetet komunale. Po ashtu, treguesit matin shkallën e përfaqësimit të të dy gjinive në institucionet lokale, trupat e kuvendeve komunale etj. Me gjithë progresin e komunave ndër vite në sigurimin e përfaqësimit të barabartë në trupat e kuvendeve dhe në komisionet komunale, të dhënat për treguesit e caktuar minimizojnë përqindjen në këtë fushë duke e bërë atë mjaft të ulët, 39.66%. Në vijim, është paraqitur figura e përfaqësimit gjinor sipas treguesve:

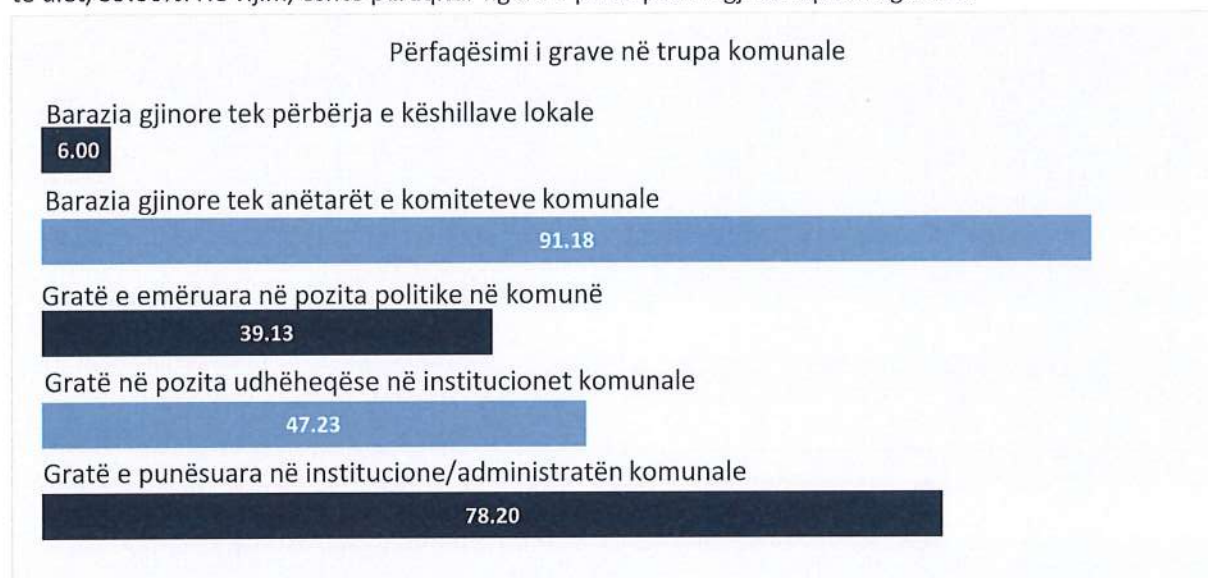


Figure 34 % e treguesve në fushën e përfaqësimit të barabartë gjinor

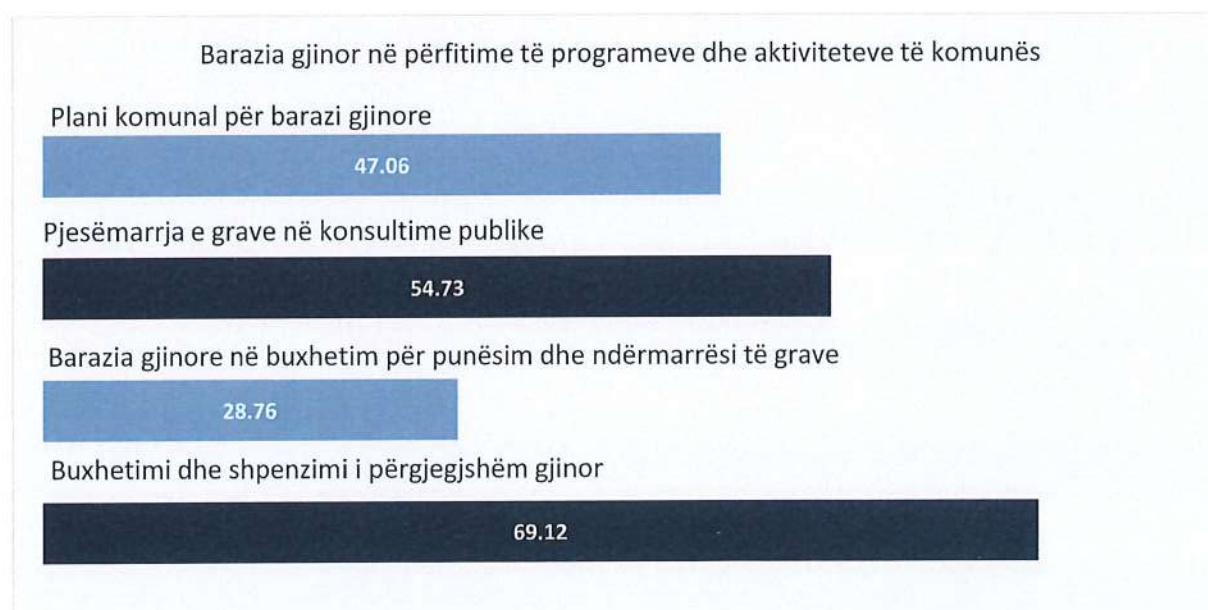



Figure 35 % e treguesve në fushën e përfaqësimit të barabartë gjinor

## Përfaqësimi gjinor në procese të rëndësishme shoqërore në komunë

Regjistrimi i pronësisë në emër të dy gjinive



Përfaqësimi gjinor tek emërtimet e rrugëve




Figure 36 % e treguesve në fushën e përfaqësimit të barabartë gjinor

Sipas të dhënave të raportuara nga 34 komuna, niveli i të punësuarve gra në institucione komunale është 78.20% në raport me kriterin 50x50. Po ashtu, Gratë të emëruara në pozita politike, është arritur 39.13% e kriterit ligjor. Sipas të dhënave të përfaqësimit të grave në pozitat udhëheqëse në institucionet arsimore, shëndetësore dhe kulturore/sportive, 47.21% të përmbushjes së kriterit ligjor.

Përfaqësimi gjinor tek emrat e rrugëve komunale është tejte i ulët, shprehur në 9.97% po ashtu edhe regjistrimi i pronave në emër të një grua apo dy gjinive (bashkëshortë apo vëllezër dhe motra), është i ulët, 23.47%, ose 15.68% më e lartë se në vitin 2022. Te ky tregues vërehet një ngritje gjë që tregon edhe seriozitetin e Komunave në trajtimin e pronave.

Buxhetimi dhe shpenzimi i përgjegjshëm gjinor ka vlerën 69.12%. Me që ky tregues ka ende vlerë të ulët të përkrahjes nga komunat, megjithatë, ka nevojë mjaft të madhe për trajnim në këtë drejtim si dhe për vullnet të komunave që të kuptojnë rëndësinë e kësaj çështjeje. Barazia gjinore në programet për punësim, subvencione dhe ndërmarrësi është në shkallë prej 28.76%.



Figure 37 Krahasimet sipas komunave në fushën e barazisë gjinor



Nga grafiku shihet nevoja që Komunitat duhet të shtojnë përpjekjet e tyre për të investuar në programet për barazi gjinore dhe për të pëmbushur obligimet ligjore në aspektin e përfaqësimit institucional dhe politik. Kjo mund të shihet në grafikun më lartë

#### Fusha 14 - Arsimi Parauniversitar

Kjo fushë synon rezultate në hapësira për çerdhe dhe shkolla të pajisura me kabinate për internet, masa të efikasitetit të energjisë, rekrutimin e personelit arsimor, licencimin e mësuesve, mjetet e konkretizimit, pajisjet e shkollave me mjete mësimore, kabinate të TIK-ut, si dhe kushtet e sigurisë në shkollë. Kjo fushë ka performancën e përgjithshme në nivel prej 48.78%. Në përgjithësi, në treguesit e arsimit të dhënat e raportuara nga komunitat nuk kanë qenë të plota, kështu që përqindjet e fituara mund të paraqesin një vlerë relative të saktësisë.

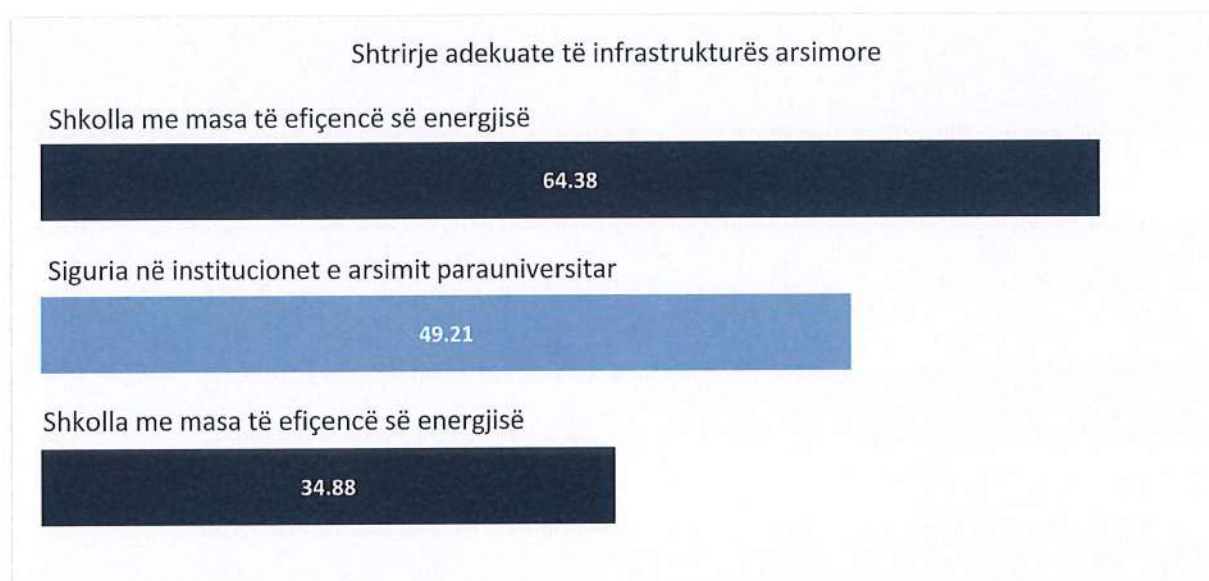


Figure 38 % e treguesve në fushën e arsimit parauniversitar në nivel vendi

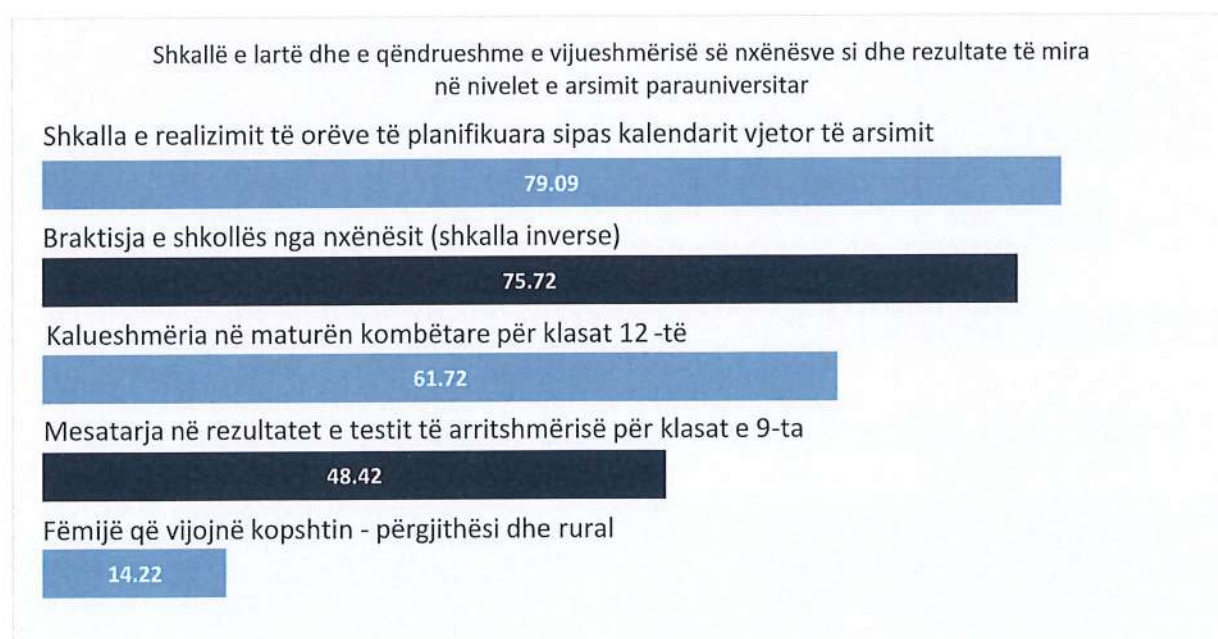


Figure 39 % e treguesve në fushën e arsimit parauniversitar në nivel vendi

Fusha e arsimit ka me shume tregues por në grafikun me lart do ti paraqesim disa nga treguesit sipas përqindjes. Treguesi, braktisja e shkollës nga nxënësit, ku paraqitet shkalla inverse ka shënuar vlerën në 75.72%, Ndërsa shkalla e realizimit të orëve të planifikuara sipas kalendarit vjetor të arsimit është përbushur 79.09%. Kalueshmëria në testin e maturës kombëtare ka vlerën 61.72. Fëmijë që vijojnë kopshtet në zona rurale dhe urbane 14.22, kjo mbetet e ulët edhe përkundër përpjekjeve nga komunat. Shkolla me masë të efikasitetit të energjisë 64.38% edhe ky tregues vit pas viti po përbushet nga komunat. Sikurse treguesi i sigurisë në institucionet e arsimit parauniversitar 49.21%, ky tregues ende ka nevojë të përbushet nga ana e komunave.

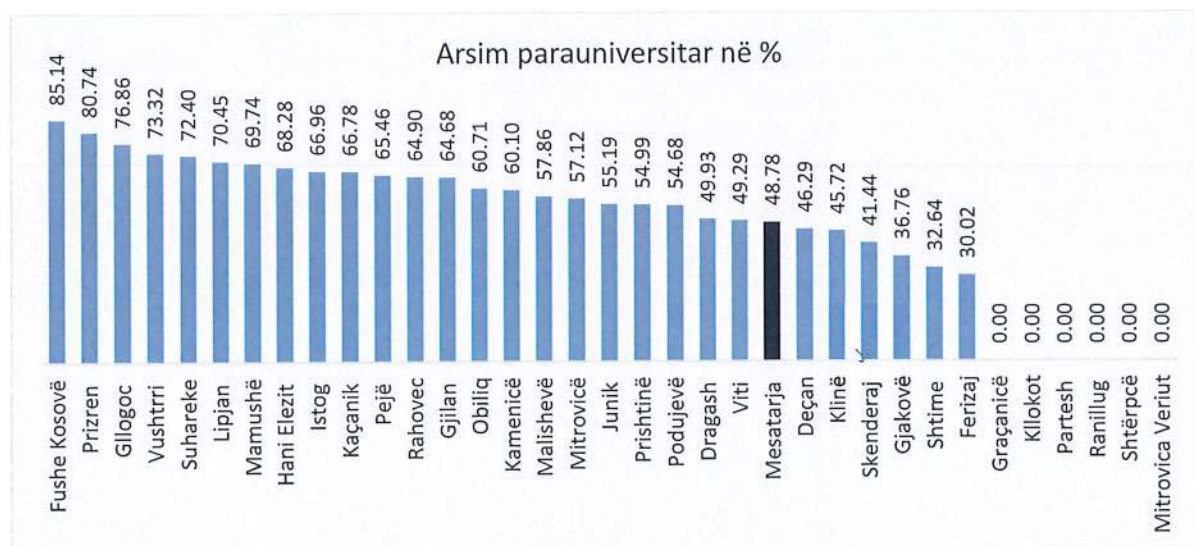


Figure 40 Krahasimet sipas komunave në fushën e arsimit parauniversitar

Në grafikun Nr.40 mund të shihni rezultatet përbushjen e treguesve të shprehur në përqindje për secilën komunë. Komuna e Fushë Kosovës ka nivel maksimal të përbushjes së treguesve. Mbi mesataren e vendit janë renditur 22 komuna, ndërsa nënë mesataren e vendit janë 12 komuna.

### Fusha 15 – Kujdesi Primar Shëndetësor

Kjo fushë matë infrastrukturën dhe hapësirat e destinuar për shëndetësinë primare, resurset dhe personelin e mjaftueshëm, si dhe ofrimin e shërbimeve nga niveli komunal. Sipas të dhënave të raportuara nga komunave, kjo fushë ka nivel të ulët të performancës në përgjithësi, apo 68.61%. Në vijim është paraqitur figura me % e performancës sipas treguesve në këtë fushë:

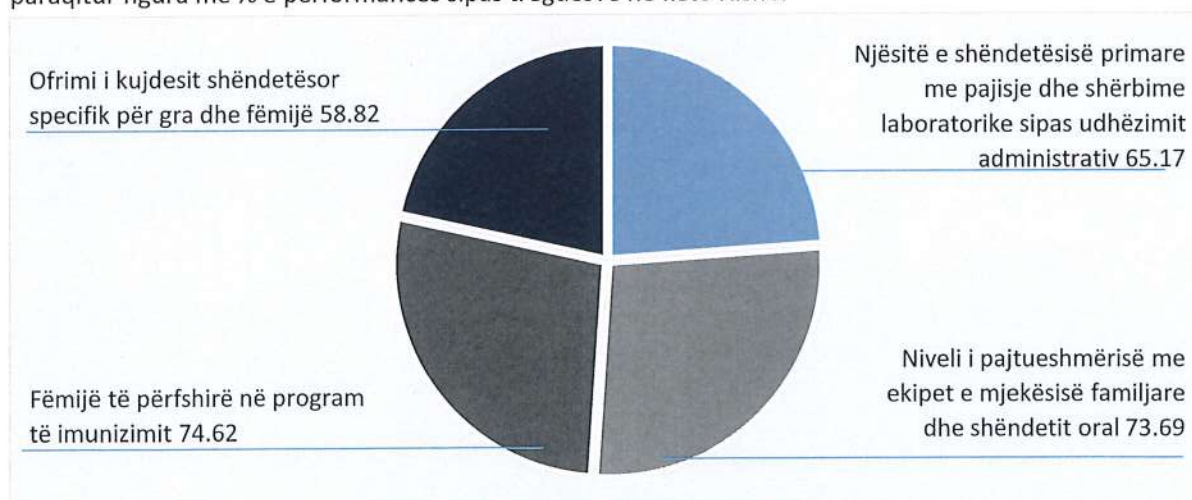


Figure 41 % e treguesve në fushën e shëndetësisë primare



Treguesit nga kjo fushë janë shumë numër, por ne do ti prezantojmë ne paraqitje grafike disa nga këta tregues, sepse janë mjaft specifik dhe me shume interes për komunitat. Treguesi, fëmijë të përfshirë në programin e imunizimit është përmbushur 74.62%, kjo është një përqindje e kënaqeshme, por duhet të shkojë në tendencë të rritjes në vitet e ardhshme. Sikurse ofrimi i kujdesit shëndetësor specialistik për gratë e fëmijë është përmbushur 58.82%. Ndërsa tregues që kanë të bëjnë me ngritjen e nivelit të kushteve infrastrukturore janë si vijon: Objekte të KPS që janë të pajisura sipas udhëzimit administrativ edhe shërbimet laboratorike janë përmbushur 65.17%. Kurse niveli i pajtueshmërisë me raportin një mjek familjar edhe dy infermier për 2000 banorë, në nivel të komunave është arritur 73.69%, krahasuar me vitin 2022 është më e lartë për 17.12 %.

Në vijim është paraqitur performanca e fushës përqindje për secilën nga komunitat e Kosovës:

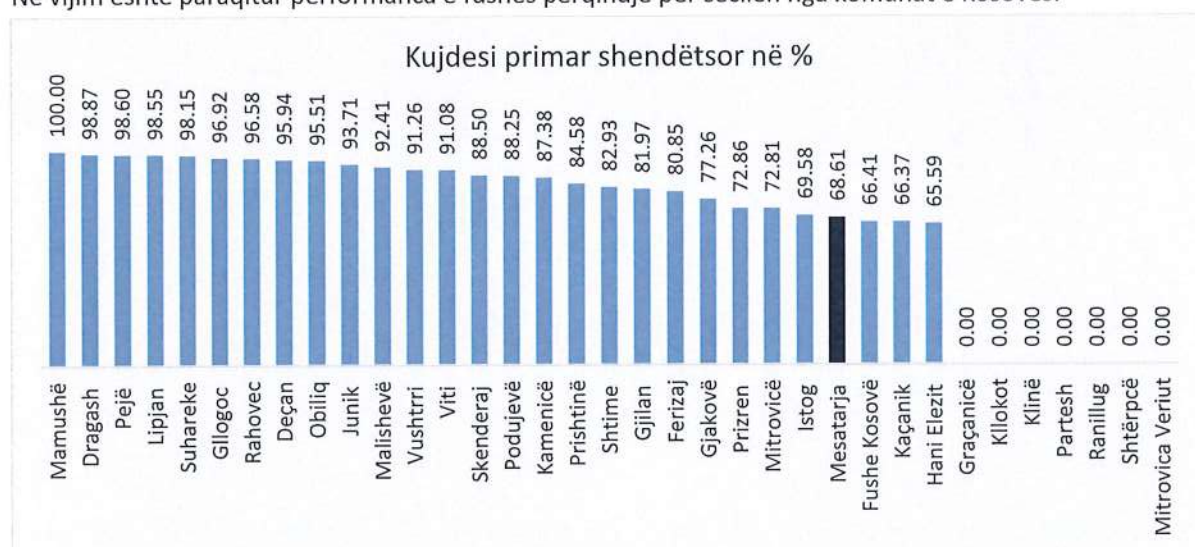


Figure 42 Krahasimet sipas komunave në fushën e shëndetësisë primare

### Fusha 16– Zhvillimi Ekonomik Lokal

Kjo fushë matë aktivitetet e planifikuara dhe të zbatuara për zhvillimin e aktivitetit ekonomik në nivel lokal duke mobilizuar pronat komunale, dhe përditësim i rregullt i regjistrimit të tatimpaguesve si dhe shkallë e lartë e inkasimit të tatimit në prone. Kjo fushë ka performancën e përgjithshme prej 56.75% në vitin 2023.

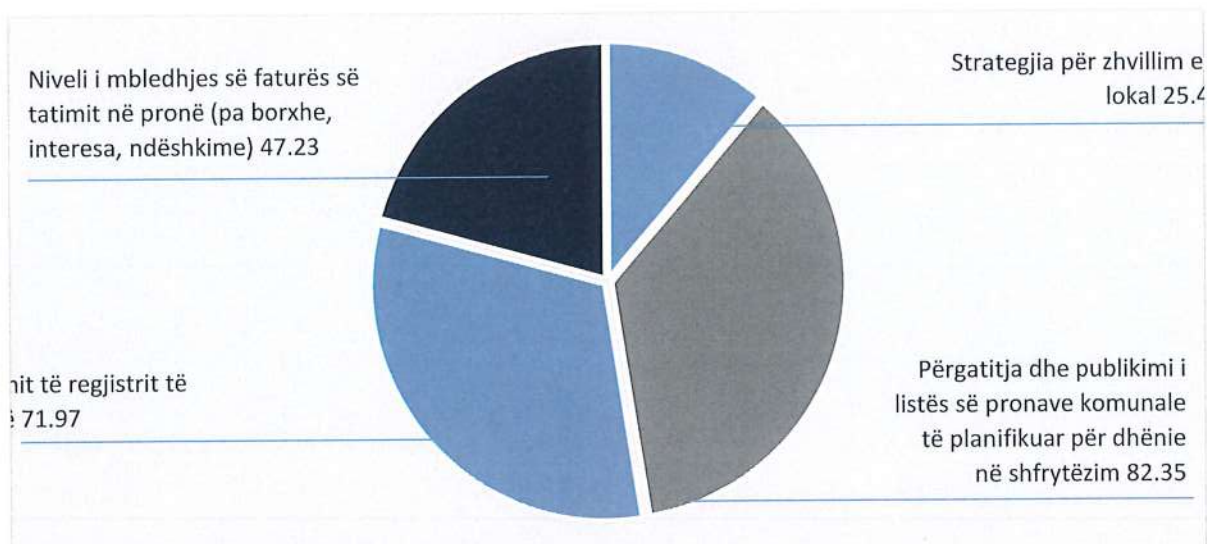


Figure 43 e treguesve në fushën e zhvillimit ekonomik lokal

Fusha e Zhvillimit Ekonomik Lokal është prezantuar nga 4 tregues ne grafikun me lartë. Plani pe zhvillim ekonomik lokal është përbushur nga komunat 25.47%. Kurse niveli i mbledhjes se faturës se tatimit ne prone pa borxhe interes dhe ndëshkime është përbushur në 47.23%. Përgatitja dhe publikimi i listës se pronave komunale ne shfrytëzim është përbushur ne 82.35%. Kurse niveli i azhurnimit te regjistrimit ne prone është përbushur ne 71.97%.



Figure 44 Krahasimet sipas komunave në fushën e zhvillimit ekonomik lokal

Në paraqitjen grafike në grafikun Nr. 44 janë prezantuar rezultatet e arritura nga komunat për fushën e zhvillimit ekonomik, vlen të thkesohet se mbi mesataren e vendit për vitin 2023 janë 21 komuna, kurse nënë mesatare janë 13 komuna. Komuna e Hanit të Elezit ka arritur rezultatit maksimal prej 100% të treguesve për këtë fushë, renditet e dyta komuna e Vushtrrisë me 89.99%. Kurse e fundit ne realizimin e treguesve mbetet komuna e Mitrovicës së Veriut.

## Konkluzione dhe rekomandime

Vlerësimi i performancës komunale për vitin 2023, nxjerr të gjetura të shumta për 16 fusha të kompetencave komunale. Përfundimet e këtij raporti theksojnë një numër të madh të çështjeve, të cilat duhet të merren parasysh dhe trajtohen me prioritet nga organet e pushtetit lokal. Në këtë pjesë të raportit, janë veçuar disa nga konkluzionet dhe rekomandimet me peshë më të madhe në avancimin e shërbimeve komunale. Raporti nxjerr përfundimet se:

1. Vlerësimi i performancës së komunave për vitin 2023 është bërë për 34 komuna<sup>5</sup>. Disa nga të dhënat e raportuara nga komunat me shumicë serbe, në fushën e arsimit dhe shëndetësisë, të cilat nuk korresponduan me ofrimin e shërbimeve sipas legjislacionit pozitiv të Republikës së Kosovës, janë shpallur nule dhe u aplikua vlera 0% e performancës. Matja dhe vlerësimi i performancës është obligim ligjor i të gjitha komunave, të cilat duhet t'i përgjigjen kërkesave për informata konform Ligjit për Vetëqeverisje Lokale dhe Ligjit për Sistemin e Menaxhimit të Performancës komunale dhe grantit për performancë. Komunat, Novobërdë, Zubin Potok, Leposaviq, dhe Zveçan nuk kanë raportuar për vitin 2023.
2. Komunat duhet t'i kushtojnë vëmendje të gjitha të dhënave të prezantuara për raportim, në mënyrë që vlerat e fituara të paraqesin vlerësimin sa më objektiv të performancës për çdo tregues. Dokumentimi i të dhënave është kusht i domosdoshëm. Gjatë përgatitjes së të dhënave dhe informatave, komunat duhet të përgatisin dosjen për secilën fushë. Vlerësimi i komunave për vitin 2023 është bërë dhe është bazuar në dokumentin e rishikuar të SMPK-së.
3. Procesi i sigurimit të cilësisë ka evidentuar një numër të të dhënave të pasakta, të cilat në shumë raste janë shpallë të pavlefshme, përveç atëherë kur është bërë dokumentimi i tyre. Cilësia e raportimit duhet të rritet në të ardhmen, ashtu që raportimi të jetë i drejtë, i saktë, objektiv dhe të paraqes gjendjen sa më reale të performancës së komunave.
4. Performanca është kategorizuar në dy grupe me tregues të cilës pasqyrojnë veprimet e komunave në funksion të qeverisjes së mirë dhe ofrimit të shërbimeve. Në kuadër të grupit të indikatorëve të qeverisjes, Shërbimet Administrative renditet e para, megjithëse treguesi për pasqyrimin e rezultateve të konsultimeve publike duhet të trajtohet seriozisht nga autoritetet lokale. 26.08% e komunave kanë filluar me hartimin e këtyre raporteve, por edhe mbetet i ulët ky tregues të realizohet. Raportet e proceseve të konsultimeve publike duhet të përpilohen dhe të publikohen në platformën qeveritare të konsultimeve publike, me qëllim për të nxitur pjesëmarrjen e qytetarëve në politikë bërje dhe marrjen e opinionit të tyre për çështje publike.
5. Prezenca e qytetarëve në konsultimet publike ka vazhduar të jetë e ulët. Komunat duhet të shfrytëzojnë teknika dhe mjete efektive për të nxitur pjesëmarrjen e qytetarëve në proceset vendimmarrësit, me fjalë tjera komuanat duhet të marrin më shumë parasysh kërkesat e qytetarëve dhe që kjo të shërbejë si rritje e besimit të qytetarëve në raport me komunat.
6. Performancë e ulët është treguar në fushën e përfaqësimit gjinor edhe në vitin 2023. Komunat duhet të ndërmarrin veprime për ta rritur numrin e grave në pozita vendimmarrëse, politike dhe në këshillat lokale. Po ashtu, duhet të përmirësohen dokumentet planifikuese dhe financiare duke marrë për bazë elementin gjinor.
7. Një pjesë e komunave kanë filluar aplikimin online të shërbimeve administrative, performanca në këtë segment duhet të përmirësohet, për të ngritur efikasitetin në shërbime dhe me kosto sa më të ulët. Këto shërbime duhet të aplikohen në të gjitha komunat dhe për numër më të madh të shërbimeve, përfshirë aplikimin online për leje ndërtimore, leje mjedisore, pagesat e tatimit në pronë, apo faturat për shërbime komunale etj.

---

<sup>5</sup> Komunat: Novobërdë, Zubin Potok, Leposaviq, Zveçan..



8. Të dhënat për barazinë në punësim dhe shërbimet sociale tregojnë se drejtoritë komunale duhet të bëjnë përpjekje për përfshirje të të gjitha kategorive në nevojë në politikat e punësimit. Gjithashtu efikasiteti duhet të rritet në vlerësimin e familjeve në banim social, në mënyrë që të objektet e banimit social të shfrytëzohen nga familjet në nevojë dhe të ketë shqyrtim të plotë të kërkesave të parashtruara;
9. Planifikimi hapësinor kërkon trajtim më të gjerë për të rregulluar të gjithë sipërfaqet e nevojshme me plane rregulluese të hollësishme ose me harta zonale. Të dhënat flasin për një shkallë mjaft të ulët të këtyre planeve të cilat janë tejet të rëndësishme për rregullimin e komunës;
10. Infrastruktura rrugore duhet të kompletohet, si në aspektin e asfaltimit të rrugëve, ashtu edhe me infrastrukturë përcjellëse përfshirë trotuare dhe ndriçim publik. Komunitat duhet të rrisin cilësinë e të dhënave për nivelin e asfaltimit të rrugëve, trotuaret, ndriçimin e tyre, e sidomos tek të dhënat për shtigjet e biçiklistëve. Po ashtu, nevojitet planifikim më i mirë në mirëmbajtjen verore dhe dimërore të rrugëve lokale, në mënyrë që shtrirja me këtë shërbim të jetë e plotë.
11. 7.38% e të dhënave për shtigje të biçikletave në zonat urbane, është vlerë që tregon se komunitat duhet të punojnë në avancimin e infrastrukturës rrugore përmes krijimit të shtigjeve të biçikletave.
12. Gjatë procesit të planifikimit të buxhetit, komunitat duhet të përpilojnë dhe të formulojnë pjesën e buxhetimit të përgjegjshëm gjinor sipas kriterëve ligjorë. Politikat lokale duhet të vlerësojnë ndikimin gjinor, ashtu që burimet financiare të ndahen proporcionalisht për të dy gjinitë. Kërkohet promovim më i madh i politikave gjinore në këshillat e lokale. Komunitat duhet të të hartojnë planet për barazi gjinore. Po ashtu kriteri i barazisë gjinore duhet të forcohet edhe në kuadër të pozitave të emëruara politike, si dhe të promovohet e drejta për regjistrimin e pronësisë në të dy gjinitë e cila qëndron në vlerë mjaft të ulët.
13. Komunitat duhet të fillojnë të investojnë në çerdhe/kopshte në zona rurale ku ka nevojë, për shkak të rëndësisë së këtyre institucioneve në zhvillimin e hershëm të fëmijëve.
14. Drejtoritë komunale të arsimit duhet të planifikojnë që shkollat të plotësojnë kushtet e infrastrukturës përcjellëse, masat e energjisë eficiente, si dhe të jenë të pajisura me kabinate me internet në masë më të madhe. Krijimi i hapësirave shkollore sidomos në zonat urbane kërkon trajtim të veçantë për të eliminuar mësimin në më shumë turne dhe aplikimin e mësimin gjithë-ditor. Edhe në fushën e arsimit, është e domosdoshme të rritet cilësia e raportimit dhe saktësisë së të dhënave.
15. Planifikimi formal për zhvillim ekonomik lokal duhet të zgjerohet në komuna. Komunitat duhet të hartojnë Planet për Zhvillim Ekonomik Lokal. Raportimi për realizimin e planeve të tilla duhet të jetë temë e diskutimit në kuvendet komunale, në mënyrë që të aktivitetet në këtë fushë të gjejnë zbatim më të lehtë dhe të renditen sipas kërkesave të shumicës.
16. Duhet të inkurajohen komunitat që të resepektohen rregullat ligjore, për ta ngritur cilësinë e raportimit dhe ngritjen e cilësisë së referencimit sa i përket dokumenteve adekuate për çeshtje të caktura.
17. Duhet tu bëhet me dije të gjitha komunave të Republikës së Kosovës se, përformanca si instrument përveç që është mundësi për marrje të fondeve, është edhe obligim ligjor që të aplikohet raportimi i plotë për të gjithë treguesit.
18. Komunitat duhet të kenë parasysh hartimin e raporteve dhe dokumenteve ashtu qysh kërkohet me ligjet në fuqi dhe specifikisht për nevoja të raportimit në SMPK.

Shtojcë: % e treguesve sipas fushave

SHËRBIMET PUBLIKE ADMINISTRATIVE	1.1.1	Kërkesat administrative të shqyrtuara gjatë vitit	87.62
	1.1.2	Kërkesat administrative të shqyrtuara brenda afateve ligjore	84.79
	1.1.3	Shërbimet administrative të ofruara në mënyrë elektronike nga komuna	67.58
TRANSPARENCA KOMUNALE	2.1.1	Mbledhjet e kuvendit të bëra publike dhe transmetuara drejtpërdrejtë online	72.15
	2.1.2	Niveli i qasjes në dokumente publike nga qytetarët	77.44
	2.1.3	Përmblidhja e kriterëve të fages zyrtare elektronike të komunës	80.59
	2.1.4	Publikimi i akteve të miratuara në kuvendin komunal në fagen zyrtare të komunës	86.11
	2.1.5	Publikimi i akteve me karakter të përgjithshëm, të miratuara nga kryetari i komunës, në fagen zyrtare të komunës	81.64
	2.2.1	Publikimi i dokumenteve për planifikim dhe shpenzim të buxhetit	65.29
	2.2.2	Publikimi i dokumenteve të prokurimit publik të komunës	67.60
	3.1.1	Publikimi i njoftimeve për mbajtjen e 2 takimeve publike	55.88
	3.1.2	Pjesëmarrja e qytetarëve në konsultime publike	26.08
	3.1.4	Aktet komunale dhe dokumentet e politikave lokale të konsultuara me publikun	40.69
PËRGJEGJSHMËRIA KOMUNALE	3.1.5	Dëgjime publike për KAB, buxhet komunal dhe buxhetimi me pjesëmarrje	84.21
	3.1.6	Publikimi i raporteve për procese të konsultimeve publike	28.91
	3.1.7	Funksionimi i keshillave lokal	19.36
	3.2.1	Miratimi me kohë i propozim buxhetit vjetor komunal	75.29
	3.2.2	Diskutime për raportet tre-mujore buxhetore nga Kuvendi Komunal	72.79
	3.2.4	Diskutimi i raportit të auditorit të jashtëm dhe planit të veprimit për adresim të rekomandimeve në Kuvendin Komunal	60.29
	3.2.6	Mbledhje të Kuvendit Komunal me pjesëmarrje të kryetarit të komunës	69.20
	3.3.1	Niveli i zbatimit të planit të prokurimit	89.50
	3.3.2	Niveli i pagesave të procesuara brenda afatit ligjor prej 30 ditëve	73.94

	3.3.3	Niveli i adresimit të rekomandimeve të Zyrës Kombëtare të Auditorit	46.05
	3.4.1	Raportimi i planit vjetor të planit të integritetit para kuvendit komunal	52.94
	3.4.2	Pezullimi i zyrtarëve komunal në raport me akt-akuzat e ngritura ndaj tyre	93.87
	4.1.1	Të punësuar me nevoja të veçanta në institucione komunale	26.88
BARAZIA NË PUNËSIM, SHËRBIMET SOCIALE DHE FAMILJARE	4.1.2	Zyrtarë Publik të punësuar nga komunitetet jo shumicë në institucionet komunale	44.31
	4.2.1	Familje me nevojë të cilave iu është siguruar banimi social	43.32
	4.2.2	Fëmijë me nevojë për strehim që iu është siguruar strehimi familjar	73.71
	5.1.1	Hapësira për aktivitete të sportit për numër të banorëve	67.58
KULTURË, RINI DHE SPORT	5.2.1	Aktivitete të kulturës, rinisë dhe sportit të organizuara me buxhet komunal	57.82
	6.1.1	Niveli i realizimit të planit komunal për Reagim Emergjent	59.68
MENAXHIMI I FATKEQËSIVE	6.1.2	Intervenimet për mbrojtje nga fatkeqësitë natyrore dhe fatkeqësitë tjera	78.91
	7.1.1	Sipërfaqja e territorit të komunave të mbuluar sipas planeve zhvillimore të komunës.	50.72
PLANIFIKIMI HAPËSINOR KOMUNAL	7.2.1	Kërkesa të shqyrtuara për leje të ndërtimit	92.68
	7.2.2	Objekte të inspektuara me leje të ndërtimit	77.49
	8.1.1	Sipërfaqja e hapësirave të gjelbra në m2 publike për kokë banori	26.15
HAPËSIRAT PUBLIKE	8.1.2	Sipërfaqja e hapësirave publike që mirëmbahen rregullisht	62.78
	8.1.3	Hapësirat publike të pajisura me ndriçim publik	65.84
	9.1.1	Rrugët lokale të mirëmbajtura gjatë sezonës së verës	47.38
INFRASTRUKTURA RRUGORE	9.1.2	Rrugët lokale të mirëmbajtura gjatë sezonës së dimrit	41.45
	9.2.1	Gjatësia e rrugëve lokale të pajisura me trotuare	28.43
	9.2.2	Gjatësia e rrugëve lokale të pajisura me ndriçim publik	48.69
	9.2.3	Gjatësia e rrugëve lokale të pajisura me shenjëzim vertikal dhe horizontal	54.73
	9.3.1	Rrugët në zonën urbane me shteg të biçikletave	9.24



	9.3.2	Rrugë lokale të riasfaltuara	61.38
TRANSPORTI PUBLIK	10.1.1	Realizimi i planit komunal për transport lokal publik (planit të mobilitetit)	12.54
	10.1.2	Vendbanimet e përfshira në transportin lokal publik	65.23
	10.1.3	Vendndalimet e shënjëzuara për automjetet e transportit publik	63.01
SHËRBIMET PUBLIKE	11.1.1	Realizimi i planit për ndërtimin dhe mirëmbajtjen e sistemit të ujësjellësit	35.29
	11.1.2	Realizimi i planit për ndërtimin dhe mirëmbajtjen e sistemit të kanalizimit	49.12
	11.1.3	Realizimi i planit komunal për menaxhimin e mbeturinave	41.92
	11.1.4	Realizimi i orarit për mbledhjen e mbeturinave	88.04
	11.1.5	Inkasimi i mjeteve për mbledhjen e mbeturinave	75.87
MBROJTJA E MJEDISIT	12.1.1	Realizimi i Planit Lokal të Veprimit në Mjedis	48.69
	12.1.2	Lejet mjedisore komunale të lëshuara	45.47
	12.1.3	Ndërtesat e reja që e kanë zbatuar lejen mjedisore komunale	63.52
	13.1.1	Gratë e punësuar në institucione/administratën komunale	78.20
	13.1.2	Gratë në pozita udhëheqëse në institucionet arsimore, shëndetësore e kulturore/sportive	47.23
PËRFAQËSIMI GJINOR	13.1.3	Gratë e emëruara në pozita politike në komunë	39.13
	13.1.4	Barazia gjinore tek anëtarët e komiteteve komunale	91.18
	13.1.5	Barazia gjinore tek përbërja e këshillave lokale	6.00
	13.2.1	Buxhetimi dhe shpenzimi i përgjegjshëm gjinor	69.12
	13.2.2	Barazia gjinore në buxhetim për punësim dhe ndërmarrësi të grave	28.76
	13.2.3	Pjesëmarrja e grave në konsultime publike	54.73
	13.2.4	Plani komunal për barazi gjinore	47.06
	13.3.1	Përfaqësimi gjinor tek emërtimet e rrugëve	9.97
	13.3.2	Regjistrimi i pronësive në emër të dy gjinive	23.47

	14.1.1	Shkolla me masa të efikasiteti të energjisë	34.88
	14.1.2	Siguria në institucionet e arsimit parauniversitar	49.21
	14.1.3	Plotësimi i kushteve të kërkuesve me infrastrukturë, pajisje dhe mjete në institucionet e arsimit parauniversitar	64.38
ARSIMI PARAUNIVERSITAR	14.2.1	Niveli i pajtueshmërisë me raportin e synuar nxënës për mësimdhënës	41.01
	14.3.1	Fëmijë që vijnë kopshin - përgjithësi dhe rural	14.22
	14.3.2	Mesatarja në rezultatet e testit të arritshmërisë për klasat e 9-ta	48.42
	14.3.3	Kalueshmëria në maturën kombëtare për klasat 12 -të (ndarja sipas gjinisë)	61.72
	14.3.4	Braktisja e shkollës nga nxënësit (shkalla inverse)	75.72
	14.3.5	Shkalla e realizimit të orëve të planifikuara sipas kalendarit vjetor të arsimit	79.09
KUIDESI PARËSOR SHËNDETËSOR	15.1.1	Njësitë e shëndetësisë primare me pajisje dhe shërbime laboratorike sipas udhëzimit administrativ	65.17
	15.2.1	Niveli i pajtueshmërisë me ekipet e mjekësisë familjare dhe shëndetit oral	73.96
	15.2.2	Fëmijë të përfshirë në program të imunizimit	74.62
	15.3.1	Ofrimi i kujdesit shëndetësor specifik për gra dhe fëmijë	58.82
	16.1.1	Strategjia për zhvillim ekonomik lokal	25.47
ZHVILLIMI EKONOMIK LOKAL	16.1.2	Përgatitja dhe publikimi i listës së pronave komunale të planifikuara për dhënie në shfrytëzim	82.35
	16.1.3	Niveli i azhurnimit të regjistrit të tatimit në pronë	71.97
	16.1.4	Niveli i mbledhjes së faturës së tatimit në pronë (pa borxhe, interesa, ndëshkime)	47.23

PERFORMANCA KOMUNALE 2023

	RAHOVEC	PRIZREN	SUHAREK	LIPJAN	GLLOGOVC	SKENDERAJ	
1	SHERBIME PUBLIKE ADMINISTRATIVE	99.97	98.12	99.98	98.61	99.90	88.01
2	TRANSPARENCA KOMUNALE	100.00	91.89	100.00	100.00	100.00	100.00
3	PERGJEGJSHMERIA KOMUNALE	94.85	76.54	90.42	92.72	93.28	88.56
4	BARAZIA NE PUNSIM	86.47	55.09	37.90	57.42	61.08	61.08
5	KULTUR RRINI DHE SPORT	100.00	49.64	100.00	100.00	100.00	100.00
6	MENAXHIMI I FAKTEQSIVE	100.00	100.00	100.00	100.00	100.00	50.00
7	PLANIFIKIMI HAPSINOR	57.40	100.00	100.00	98.56	98.18	97.06
8	HAPSIRA PUBLIKE	74.88	42.95	100.00	65.07	70.41	99.73
9	INSFRASTRUKUTRA RRUGORE	72.38	46.28	93.20	59.85	53.28	24.94
10	TRANSPORTI PUBLIK	100.00	66.67	60.27	60.54	94.73	93.16
11	SHERBIMET PUBLIKE	99.67	34.03	100.00	99.45	97.48	72.99
12	MBROJTJA E MJEDISIT	100.00	33.33	100.00	58.33	96.77	66.67
13	BARAZIA GJINORE	57.38	47.09	47.33	58.85	75.16	27.02
14	ARSIM PARAUNIVERSITAR	64.90	80.74	72.40	70.45	76.86	41.44
15	KUJDESI PRIMAR SHENDETSOR	96.58	72.86	98.15	98.55	96.92	88.50
16	ZHVILLIMI EKONOMIK LOKAL	86.48	86.50	83.91	86.74	88.23	79.39
		1,390.96	1,081.73	1,383.56	1,305.14	1,402.28	1,178.55

%	86.94	67.61	86.47	81.57	87.64	73.66
---	-------	-------	-------	-------	-------	-------



# Raporti përfundimtar i performances për viti 2023

## Komuna Rahovec

Raporti i performancës së komunës së Rahovecit përmbledh rezultatet e një procesi i cili ka përfshirë: Raportimin nga zyrtarët komunal: Zyrtarët komunal raportuan për performancën e vitit 2023 në Sistemin elektronik të menaxhimit të performancës komunale nga data 15.02.2024 deri në datën 11.04.2024.

Konsultim Paraprak: Kjo fazë është zhvilluar gjatë periudhës së raportimit nga komunat. Në këtë fazë zyrtarët e divizionit të performancës komunale të MAPL kanë udhëzuar zyrtarët raportues për plotësim/korrigjim të të dhënave të raportuar. Përgjigjet në komentet e ministrisë janë vendosur në platformën e konsultimit dhe/ose në platformën e raportimit.

Verifikim me mostër: Pas përfundimit të procesit të raportimit nga komunat, u zhvillua një verifikim i detajuar i të dhënave për 27 treguesit e Sistemit të Menaxhimit të Performancës Komunale. Ky proces përfshinte analizën e dokumentacionit, të dhënave të raportuara dhe dëshmi të bashkëngjitura.

Verifikim në Terren: Për të siguruar vërtetësinë e të dhënave të raportuara dhe për të verifikuar zbatimin e tyre në terren, një ekip u angazhua për të kryer inspektimin fizik dhe monitorimin e aktiviteteve në vendet konkrete.

Rezultatet e performancës janë përfshirë në këtë raport, i cili ofron një pasqyrë të detajuar e performancës së komunave, përfshirë shënimet e konsultimit paraprak, verifikimit me mostër, verifikimit në terren dhe shqyrtimit të ankesave. Rezultatet e paraqitura në këtë raport janë finale.

### % E TREGUESVE SIPAS FUSHAVE

SHËRBIMET PUBLIKE ADMINISTRATIVE	1.1.1	Kërkesat administrative të shqyrtuara gjatë vitit	99.9
	1.1.2	Kërkesat administrative të shqyrtuara brenda afateve ligjore	100
TRANSPARENÇA KOMUNALE	1.1.3	Shërbimet administrative të ofruara në mënyrë elektronike nga komuna	100
	2.1.1	Mbledhjet e kuvendit të bëra publike dhe transmetuara drejtpërdrejtë online	100
	2.1.2	Niveli i qasjes në dokumente publike nga qytetarët	100
	2.1.3	Përmbushja e kriterëve të fages zyrtare elektronike nga qytetarët	100
	2.1.4	Publikimi i akteve të miratara në kuvendin komunal në fagen zyrtare të komunës	100
	2.1.5	Publikimi i akteve me karakter të përgjithshëm, të miratara nga kryetari i komunës, në fagen zyrtare të komunës	100
	2.2.1	Publikimi i dokumenteve për planifikim dhe shpenzim të buxhetit	100
PËRGJEGJSHMËRIA KOMUNALE	2.2.2	Publikimi i dokumenteve të prokurimit publik të komunës	100
	3.1.1	Publikimi i njoftimeve për mbajtjen e 2 takimeve publike	100
	3.1.2	Pjesëmarrja e qytetarëve në konsultime publike	89.19



BARAZIA NË PUNËSIM, SHËRBIMET SOCIALE DHE FAMILJARE	3.1.4	Aktet komunale dhe dokumentet e politikave lokale të konsultuara me publikun	100
	3.1.5	Degjime publike për KAB, buxhet komunal dhe buxheti me pjesëmarrje	100
	3.1.6	Publikimi i raporteve për procese të konsultimeve publike	100
	3.1.7	Funksionimi i keshillave lokal	100
	3.2.1	Miratimi me kohë i propozim buxhetit vijtor komunal	100
	3.2.2	Diskutime për raportet tre-mujore buxhetore nga Kuvendi Komunal	100
	3.2.4	Diskutimi i raportit të auditorit të jashtëm dhe planit të veprimit për adresim të rekomandimeve në Kuvendin Komunal	100
	3.2.6	Mbledhje të Kuvendit Komunal me pjesëmarrje të kryetarit të komunës	100
	3.3.1	Niveli i zbatimit të planit të prokurimit	100
	3.3.2	Niveli i pagesave të procesuara brenda afatit ligjor prej 30 ditëve	79.27
	3.3.3	Niveli i adresimit të rekomandimeve të Zyrës Kombëtare të Auditorit	64.29
	3.4.1	Raportimi i planit vijtor të planit të integritetit para kuvendit komunal	100
	3.4.2	Pezullimi i zyrtarëve komunal në raport me akt-akuzat e ngritura ndaj tyre	100
	4.1.1	Të punësuar me nevoja të veçanta në institucione komunale	45.87
KULTURË, RINI DHE SPORT	4.1.2	Zyrtarë Publik të punësuar nga komunitetet jo shumicë në institucionet komunale	100
	4.2.1	Familje me nevojë të cilave iu është siguruar banimi social	100
MENAXHIMI I FATKEQËSIVE	4.2.2	Fëmijë me nevojë për strehim që iu është siguruar strehimi familjar	100
	5.1.1	Hapësira për aktivitete të sportit për numër të banorëve	100
PLANIFIKIMI HAPËSINOR KOMUNAL	5.2.1	Aktivitete të kulturës, rinisë dhe sportit të organizuara me buxhet komunal	100
	6.1.1	Niveli i realizimit të planit komunal për Reagim Emergjent	100
HAPËSIRAT PUBLIKE	6.1.2	Intervenimet për mbrojtje nga fatkeqësitë natyrore dhe fatkeqësitë tjera	100
	7.1.1	Sipërfaqja e territorit të komunave të mbuluar sipas planeve zhvillimore të komunës.	30
HAPËSIRAT PUBLIKE	7.2.1	Kërkesa të shqyrtuara për leje të ndërtimit	94.59
	7.2.2	Objekte të inspektuara me leje të ndërtimit	75
	8.1.1	Sipërfaqja e hapësirave të gjelbra në m2 publike për kokë banori	28.86
INFRASTRUKTURA RRUGORE	8.1.2	Sipërfaqja e hapësirave publike që mirëmbahen rregullisht	99.08
	8.1.3	Hapësirat publike të pajisura me ndriçim publik	96.69
	9.1.1	Rrugët lokale të mirëmbajtura gjatë sezonës së verës	82.34
	9.1.2	Rrugët lokale të mirëmbajtura gjatë sezonës së dimrit	76.89
	9.2.1	Gjatësia e rrugëve lokale të pajisura me trotuar	47.38
	9.2.2	Gjatësia e rrugëve lokale të pajisura me ndriçim publik	78.27
	9.2.3	Gjatësia e rrugëve lokale të pajisura me shenjëzim vertikal dhe horizontal	91.8
	9.3.1	Rrugët në zonën urbane me shteg të biçikletave	8.27
	9.3.2	Rrugë lokale të riasfaltuara	100
	10.1.1	Realizimi i planit komunal për transport lokal publik (planit të mobilitetit)	100
TRANSPORTI PUBLIK	10.1.2	Vendbanimet e përfshira në transportin lokal publik	100



	10.1.3	Vendndalimet e shënjëzuara për automjetet e transportit publik	
SHËRBIMET PUBLIKE	11.1.1	Realizimi i planit për ndërtimin dhe mirëmbajtjen e sistemit të ujësjellësit	100
	11.1.2	Realizimi i planit për ndërtimin dhe mirëmbajtjen e sistemit të kanalizimit	100
	11.1.3	Realizimi i planit komunal për menaxhimin e mbeturinave	100
	11.1.4	Realizimi i orarit për mbledhjen e mbeturinave	100
	11.1.5	Inkasimi i mjeteve për mbledhjen e mbeturinave	100
MBROJTJA E MJEDISIT	12.1.1	Realizimi i Planit Lokal të Veprimit në Mjedis	98.34
	12.1.2	Lejdet mjedisore komunale të lëshuara	100
	12.1.3	Ndërtesat e reja që e kanë zbatuar lejen mjedisore komunale	100
	13.1.1	Gratë e punësuara në institucione/administratën komunale	100
	13.1.2	Gratë në pozita udhëheqëse në institucionet arsimore, shëndetësore e kulturore/sportive	100
PËRFAQËSIMI GJINOR	13.1.3	Gratë e emëruara në pozita politike në komunë	56.6
	13.1.4	Barazia gjinore tek anëtarët e komitetëve komunale	77.19
	13.1.5	Barazia gjinore tek përbërja e këshillave lokale	100
	13.2.1	Buxhetimi dhe shpenzimi i përgjigjshëm gjinor	15.64
	13.2.2	Barazia gjinore në buxhetim për punësim dhe ndërmarrësi të grave	100
	13.2.3	Pjesëmarrja e grave në konsultime publike	100
	13.2.4	Plani komunal për barazi gjinore	60.51
	13.3.1	Përfaqësimi gjinor tek emërimet e rrugëve	100
	13.3.2	Regjistrimi i pronësisë në emër të dy gjinive	18.59
	14.1.1	Shkolla me masa të efçencë së energjisë	5.64
	14.1.2	Siguria në institucionet e arsimit parauniversitar	58.13
	14.1.3	Plotësimi i kushteve të kërkuara me infrastrukturë, pajisje dhe mjete në institucionet e arsimit parauniversitar	100
	ARSIMI PARAUNIVERSITAR	14.2.1	Niveli i pajtueshmërisë me raportin e synuar nxënës për mësimdhënës
14.3.1		Fëmijë që vijnë kopshin - përgjithësi dhe rural	54.05
14.3.2		Mesatarja në rezultatet e testit të arritshmërisë për klasat e 9-ta	3.42
14.3.3		Kalueshmëria në maturën kombëtare për klasat 12 -të (ndarja sipas gjinisë)	57.6
14.3.4		Braktisja e shkollës nga nxënësit (shkalla inverse)	67.19
KUIDESI PARËSOR SHËNDETËSOR	14.3.5	Shkalla e realizimit të orëve të planifikuara sipas kalendarit vjetor të arsimit	100
	15.1.1	Njësitë e shëndetësisë primare me pajisje dhe shërbime laboratorike sipas udhëzimit administrativ	94.87
	15.2.1	Niveli i pajtueshmërisë me ekipet e mjekësisë familjare dhe shëndetit oral	100
	15.2.2	Fëmijë të përfshirë në program të imunizimit	100
	15.3.1	Ofrimi i kujdesit shëndetësor specifik për gra dhe fëmijë	79.45
ZHVILLIMI EKONOMIK LOKAL	16.1.1	Strategjia për zhvillim ekonomik lokal	100
			100



	16.1.2	Përgatitja dhe publikimi i listës së pronave komunale të planifikuar për dhënie në shfytëzim	100
	16.1.3	Niveli i azhurnimit të regjistrit të tatimit në pronë	100
	16.1.4	Niveli i mbledhjes së faturës së tatimit në pronë (pa borxhe, interesa, ndëshkime)	45.93

