



Republika e Kosovës
Republika Kosovo - Republic of Kosovo
Komuna e Ranillugut
Opština Ranilug - Municipality of Ranilug



ORGANIZACIONE KOMBEDUCIMORNE
Org. per Mësim dhe Kulturë
O. Ranilug
Bil. s./Mësim./No. d./ 03-2-3.22/24
Datim/Date/Date 14.06.2024
ORGANIZACIONE PËR MËSIM DHE KULTURË - KOM. NUA E RANILLUGUT

KORNIZA VJETORE BUXHETORE (KAB) KOMUNALE RANILLUG 2025-2027

Kuvendi i Komunës

DREJTORIA PËR BUXHET DHE FINANC



Përmbajtja

I. Hyrje

II. Deklarata e Komunës në lidhje me prioritetet strategjike zhvillimore

III. Korniza Fiskale

3.1 Korniza makroekonomike komunale

3.2 Tendenca e të hyrave komunale dhe parashikimet 2025-2027

3.3 Donatorët e jashtëm

3.4 Politikat e reja

3.3 Tendenca e shpenzimeve komunale dhe parashikimet 2025-2027

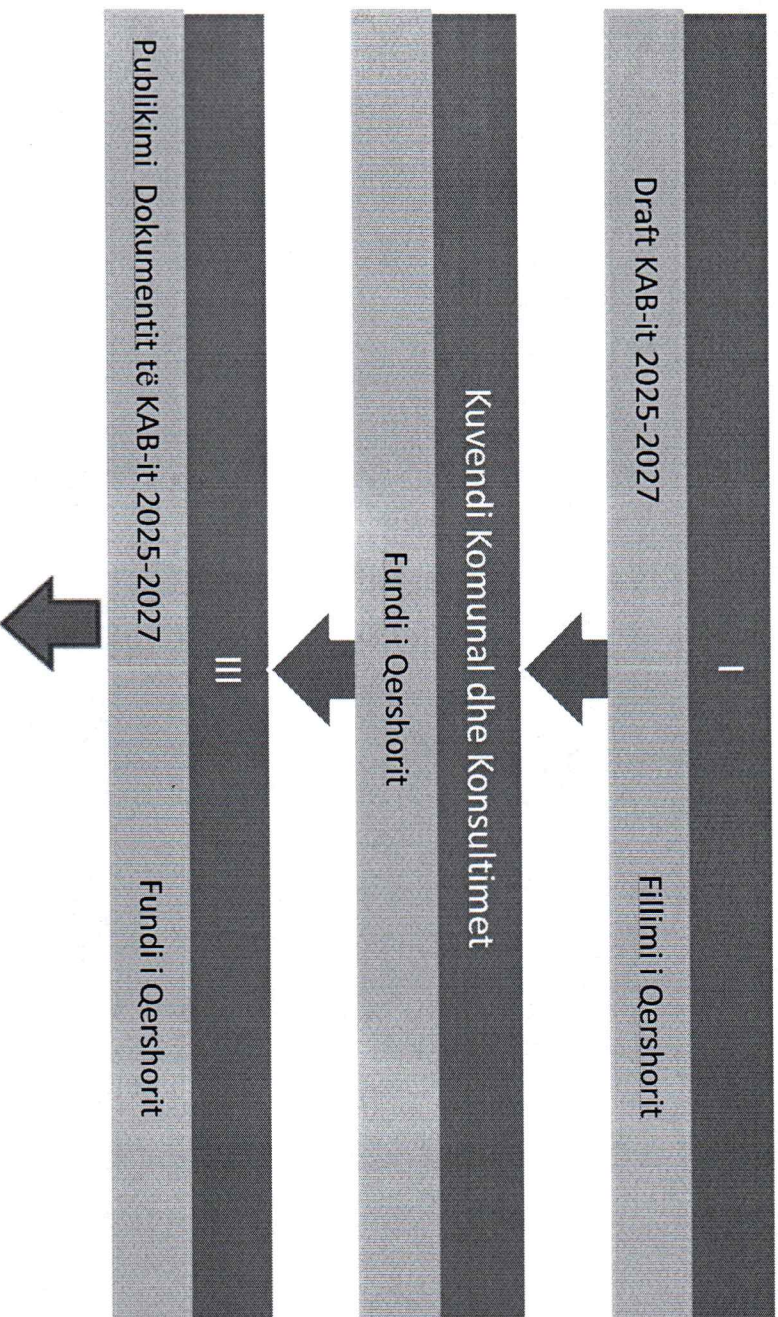
IV. Korniza e Përfomancës së Shpenzimeve

I. Hyrje

Korniza Vjetore Buxhetore, KAB, që po prezantohet në parim çdo vit nga Asambleja Komunale. Ky material siguron një analizë të hollësishme të shpenzimeve publike dhe përcakton parametrat dhe prioritetet kryesore për zhvillimin e vazhdueshëm të buxhetit vjetor. Gjithashtu, KAB, siguron mekanizmat e nevojshme, përmes të cilave, objektivat prioritare, të identifikuara në dokumentet strategjike të komunës, aty ku ekzistojnë, të integrohen sa më mirë në procesin buxhetor.

Hartimi i Kornizës Vjetore Buxhetore përbën një detyrim për institucionet buxhetore komunale të kërkuar nga Qarkoret Buxhetore Komunale 2023/2025 të pranuar nga Ministria e Financave.

Ky dokument do të jetë baza për përcaktimin e sektorëve prioritare të zhvillimit dhe identifikimin e prioriteteve të shpërndarjes së burimeve komunale për periudhën 2025-2027. Janë katër faza të përmbledhura për zhvillimin e KAB Komunale dhe afatet kohore, si në figurën e mëposhtme:



Procesi Buxhetor për vitin 2025

II. Deklarata e Komunës në lidhje me prioritetet strategjike zhvillimore

Komuna e Ranillugut është një komunë e sapokrijuar në Kosovë, e vendosur në jug të Kamenicës së Kosovës në shtetet e Malit të Zi të Shkupit dhe ndodhet në 603 m mbi nivelin e detit, duke prekur rrafshin e lumit Binacka Morava. Ostrovica është maja më e lartë me 1166 m mbi nivelin e detit. Sipërfaqja e komunës është 77.62 km².

Komuna është themeluar më 5 janar 2010 dhe ka 13 zona kadastrale: Ranilug, Bozheve, Veliko Ropotovë, Gillogovce, Gorije Korminjane, Donje Korminjane, Domorovce, Drenovce, Malo Ropotovo, Odevce, Pancelo, Rajanovce, Tomance. Popullsia e Ranilugut është 5800 banorë, prej të cilëve 98,6% janë Serbë dhe 1,4% Shqiptarë. Sipas regjistrimit të fundit të vitit 2011, komuna e Ranilugut ka 3866 banorë, gjë që e konsiderojmë joreale sepse një pjesë e mirë e popullsisë nuk iu përgjigj regjistrimit. Për këtë arsye, komuna është dëmtuar gjatë Grantit të Përgjithshëm çdo vit fiskal.

Në bazë të të dhënave që disponon sektori për zhvillim ekonomik në komunën e Ranilugut numërohen mbi 143 subjekte ekonomike, si vijon: produktet 9, shërbimi 3, katering 15 dhe tregtia 116.

Vizioni për komunën e Ranilugut i përcaktuar pas konsultimeve me aktore të rëndësishëm të jetës politike, ekonomike dhe sociale në komunë bazohet në dokumentet e strategjisë Vjetore dhe afatgjatë, të cilat komuna i ka zhvilluar si::

1. Plani Zhvillimor Komunal dhe Urban 2013-2020
2. KASH i Qeverisë së Republikës së Kosovës 2025-2027

Vizioni i Komunës për tri vjet e ardhshme është për Ranilug, si një qendër e zhvillimit të qëndrueshëm ekonomik, me shërbime efikase e kualitative për qytetarët, i integruar në proceset rajonale të zhvillimit, si një qendër e kulturës së pasur, arsimimit dhe jetës sportive, dhe ofrimin të një kualiteti të mirë të jetesës për qytetarët e saj.

Atributet më të rëndësishme të cfarëdo dokumenti të planifikimit strategjik dhe vizionit të definduar janë së pari lehtësia e komunikimit si dhe së dyti llogaridhënia. Me qëllim të përmblotjes së këtyre dy atributëve binjake prioritet strategjike të Komunës në periudhën Vjetore janë grupuar në katër fusha prioritare që do të mundësojnë realizimin e qëllimit të vizionit tonë për Komunën.

Fushat me prioritet dhe objektivat e kornizës Vjetore komunale 2025-2027 për Komunën e Ranilugut janë:

➡ 1. Forcimi i Ekonomisë Komunale me mundësi për të gjithë

Rritja e ekonomisë komunale përmes:

- Përmirësimin të standardeve të arsimimit dhe nivelit të arrijtes
- Mbështetjes direkte të sektorit bujqësor

➡ 2. Përmirësimi i shëndetësisë dhe mirëqenies së qytetarëve

Krijimi dhe ndihma për qytetarët për të pasur jetë të shëndetshme dhe aktive në komunitetin e tyre përmes:

- Nderimit të objekteve të banimit për familjet e varfëra
- Përmirësimi i ofrimit të shërbimeve shëndetësore
- Përmirësimi i infrastrukturës në objektet sportive e kulturore

➔ 3. Përmirësimi i ambientit të Komunës dhe qëndrueshmëria e tij

Absorbimi i popullatës në rritje në komunë dhe njëkohësisht mbrojtja e ambientit përmes:

- Planifikim i planeve zhvillimore dhe urbane të komunës
- Përmirësimi dhe rigjenerimi të infrastrukturës
- Përmirësimi të standardeve ambientale

➔ 4. Të bëhet Komuna vend më i sigurtë dhe i drejtë/fer për qytetarët e saj

- Përmirësimi i bashkëpunimit ndër-etnik përmes krijimit të kushteve me të mira për zyrën e Komuniteteve për të ofruar shërbime për qytetarë

III. Korniza Fiskale Komunale

3.1 Ndonëse komuna nuk udhëheqë drejtëpërdrejt politikën makroekonomike (kjo është kompetencë e qeverisë qendrore) mjedisi i përgjithshëm ekonomik ndikon në pasqyrën fiskale komunale dhe si i tillë do të trajtohet si vijon, shih tabelën më poshtë. Korniza Vjetore Buxhetore e Komunës është në përputhje me kornizën makroekonomike të Kosovës dhe sipas dokumentit Korniza Vjetore të Shpenzimeve (KASH) 2025-2027 të përpluar nga Qeveria e Kosovës.

Komponentet e politikës makroekonomike sic janë Bruto Produkti Vendor, inflacioni dhe demografia duhet konsideruar dhe marrë parasysh. Korniza Vjetore e Shpenzimeve 2025-2027 e Qeverisë së Kosovës bazuar në të dhënat historike si dhe në zhvillimet e fundit ekonomike, nënvizon faktin se do të ketë ecuri pozitive të rritjes ekonomike në vitet e ardhshme, më saktësisht në periudhën 2024 -2025 parashihet një rritje reale vjetore 3.8% në vitin 2021, ndërsa rritja reale e Bruto Produktit të Vendlit në 2023 dhe 2024 parashihet të jetë 4.0% respektivisht 4.2%.

Natyrisht se rritja ekonomike ndryshe përkthehet edhe në krijimin e vendeve të reja të punës dhe zbutjen e papunësisë në Komunë që aktualisht llogaritet të jetë rreth 19.31 % (Nga zyra e punsimit ne evidencen qe ketkojne pune jane të evidentuar 1300 punë këtkaes mirpo ne mendojme se këto të dhëna nuk korespondojnë me gjendjen reale ne teren dhe mendojm se perqindja mund te jete me e theksuar).

Komuna nga ana e saj do të adaptojë legjislacionin përkatës në funksion të krijimit të ambientit më të mirë për sektorin privat dhe riutjes së të ardhurave të tyre, trejdhimisht riutjes së të hyrave buxhetore komunale.

- Aktualisht financimi komunal përfshinë:
1. Të Hyrat Vetanake
 2. Grantet Operative.

Komuna në periudhën Vjetore buxhetore 2025-2027 nuk planifikon të marrë hua nga institucione financiare për të financuar projektet e saj, sic e ka lejuar Ligji për Financat Publike dhe Ilogaritdhënie.

Tabela 1: Indikatorët ekonomik komunal

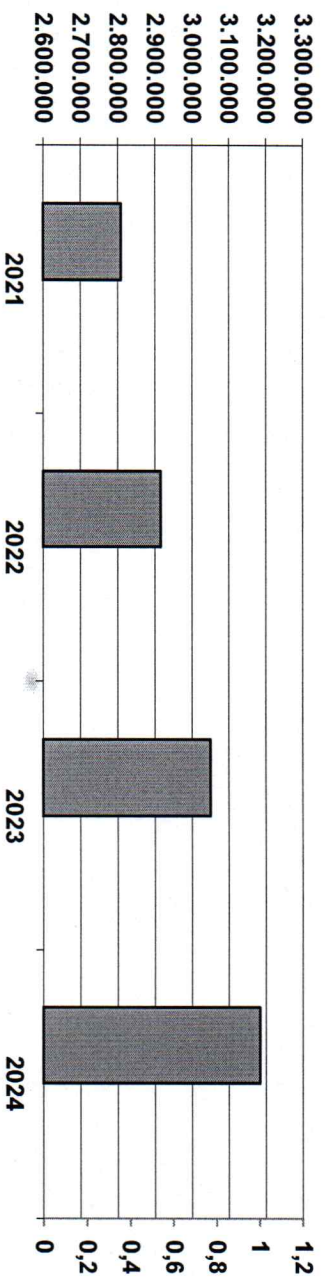
Përshkrimi	2022 (aktual)	2023	2024	2025 (vlerësim)
Indikatorët makroekonomik në Kosovë				
Rritja reale e BPV në %	3.8	4.0	4.2	4.3
Inflacioni në %	1.1	1.1	2	2
BPV për kokë banori, në euro	3.4	3.7	4.1	4.3
Indikatorët ekonomik komunal				
Popullsia e Komunës	6,729	6,729	6,789	6,759
Numri i bizneseve të regjistruara	330	360	390	420
Numri i nxënësve	1,350	1,360	1,370	1,380

Burimi: Komiza Vjetore e Shpenzimeve, Qeveria e Kosovës, 2025-2027

3.2 Tendenca e të hyrave komunale dhe parashikimi afat-mesëm 2022-2024

Të hyrat e Komunës së Ranilug nga dy burimet e saj kryesore – grantet qeveritare si dhe të hyrat vetanake komunale kanë shënuar ulje nga viti në vit.

Figura 1: Buxheti Total i Komunës në vite (2021 – 2024), milion Euro:



Në bazë të planifikimit të bërë nga viti 2022- grantet qeveritare për Komunën e Ranillug

si tërësi do të shënojnë rritje në përqindje.

Të hyrat vetanake komunale, në anën tjetër, planifikohet të shënojnë rritje të dukshme nga viti në vit, po ashtu. Nëse shohim të dhënat e vitit 2022 dhe krahasojmë me planin afatmesëm të realizimit të të hyrave vetanake do të shohim një rritje të të hyrave të planifikuara në vitet në vijim. Kjo rritje kryesisht i atribuohet planit në grumbullimit më efikas të tatimit në pronë sidomos si rezultat i rritjes së bazës tatimore të komunës me faktin se procesi i decentralizimit ka sjellur më shumë zona kadastrale respektivisht objekte që tashmë janë të komuna, triçdhimisht dhe më shumë të hyra, si dhe rritjes së normave tatimore në pronën e paluajtshme nga 0.08% në 0.15%, prag ky i caktuar përmes Ligjit mbi Pronën e Paluajtshme të amandamentuar nga Parlamenti i Kosovës. Si shtesë, komuna planifikon në rritjen e të hyrave nga lejet e ndërtimit që pritet të lëshojë si rezultat i kërkesave të shtuara të qytetarëve, për faktin se komuna është rritur territorialisht si rezultat i decentralizimit. E fundit shihet si e hyrë premtuese në të ardhmen, për faktin se Komuna e Ranillugut, pretendon zhvillimin e turizmit dhe ndërtimit të objekteve rekreative kryesisht nga sektori privat, përvetë njëse Qeveria e Republikës së Kosovës në të ardhmen zyrtarizon paralajmërimet në centralizimin e kësaj lloji të hyre, gjë që do të ndikonte buxhetin e Komunës së Ranillugut.

Tabela 2: Planifikimi i të hyrave vetanake komunale sipas burimit për periudhën 2025-2027, në euro

Komuna: Ranillug	Komuna: Ranillug	Grant i THV- 2024.		Grant i THV - 2025		Grant i THV) 2026		Grant i THV 2027	
		U evrima	U evrima	U evrima	U evrima	U evrima	U evrima		
BURIMET	BURIMET E TË ARDHURAVE								
0	0 GRANTET	2.235.239	2.292.852	2.394.806	2.499.341				
Grant i	Grant i përgjithshëm	1.303.161	1.232.026	1.296.304	1.361.754				
Grant	Grant arsimor	693.458	728.337	750.187	772.692				
Granti	Granti shëndetësor	238.620	332.489	348.315	364.895				

1 Licenca për lojëra argëtuese, pije alkoolike, reklama, për lojëra argëtuese.	1 Licenca për lojëra argëtuese, pije alkoolike, reklama, reklama, etj.					
Funksionon	Funksiononi me makina kartëmonedhash ose lojëra të					
2 Përdorimi	2 Përdorimi i tokës dhe leje ndërtimi	15,000	15,000	17,000	19,000	
Leje e	Lejet e ndërtimit dhe ndërtimet	15,000	15,000	17,000	19,000	
3	3 Inspektimi i tokës dhe aktivitetet gjeodezike	6,200	6,200	7,000	7,800	
Përgatitja e planit	Përgatitja e planit urbanistik dhe inspektimet lidhur me planin	1,200	1,200	1,500	1,800	
Aktivitetet	Aktivitetet në terren lidhur me vendet e matura	5,000	5,000	5,500	6,000	
4 Shërbimet	4 Shërbimet e inspektimit të shëndetit dhe sigurisë					
	Inspektimi i objekteve që ofrojnë ushqim dhe akomodim					
	Inspektimi i inspektimit i ambientit					
Inspektim	Inspektim ndërtimi, shërbim zjarfikës dhe ndërtim					
5	5 Shfrytëzimi i pronës komunale					
Baza ditore ose tjetër	Baza ditore ose tjetër për shfrytëzimin e pronës publike për veprimtari tregtare ose jokomerciale					
6 Pagesa	6 Pagesa për automjete	8,500	8,500	9,000	9,500	
Leje	Leje drejtimi	8,500	8,500			
Parkimi në	Parkimi në një parkim publik të pajisur me një garazh ose një parkim					
Regjistrimi	Regjistrimi i automjeteve	8,500	8,500	9,000	9,500	
7	7 Certifikata dhe dokumente zyrtare	9,500	9,500	9,800	10,500	
Dokumente	Dokumentet që lidhen me statusin social, si dhe lindjen, vdekjen, martesën, divorcin	9,500	9,500	9,800	10,500	
t që lidhen						
të shtetshtrëmbësorja						
tjera	tjera					
8 Tatimi në	8 Tatimi në pronë	25,000	29,000	29,957	29,000	
Pagesa e	Pagesa e tatimit në pronë	25,000	28,000	28,957	29,000	

9 Të	9 Të ardhura të tjera	58,764	34,385	36,044	36,862
Pagesat e	Pagesat e tjera	58,764	34,385	36,044	38,961
I-A.	I-A. Nëntotali I-A, të ardhurat direkte (tarifat dhe	5,600	5,600	5,000	6,000
trafikut të	Giobat e trafikut të mbledhura përmes nivelit qendror	2,600	2,600	2,000	3,000
gjykatës	Giobat e gjykatës dhe Agjencia Pyjore	3,000	3,000	3,000	3,000
SHUMË E TË ARDHURAVE KOMUNALE		107.898	106.698	114.375	122.226

Komuna e Ranilug vazhdon të dominohet në buxhetin total të saj nga transferet qeveritare të cilat edhe në tri vitet e ardhshme do të përbëjnë më shumë se 80% të buxhetit total të komunës.

3.2.1. Donacionet e jashtme (ndërkombëtare)

Shuma totale e financuar nga donatorët e jashtëm, në realizimin e projekteve të ndryshme për Komunë.

Komuna nuk ka planifikuar donacione të jashtmenë kornizën Vjetore buxhetore, pasi që nuk kemi marrveshje të nënshkruar me ta, eventualishtë angazhimet e mahershme, po rne bisedë me ta,

3.2.2 Politikat e reja

Komuna e Ranilug në tri vitet e ardhshme do të bëjë përpjekje në mobilizimin e resurseve komunale me qëllim të adoptimit të politikave të reja që ka inicuar qeveria nacionale e Republikës së Kosovës, por edhe të atyre të inicuar në nivelin e qeverisë komunale.

Si rezultat i procesit të decentralizimit Komuna e Ranillugut pret rritje të bazës së saj tatimore për pronat e paluajtshme të cilat janë pjesë e territorit të Komunës nga aplikimi i procesit të decentralizimit dhe rrjedhimisht rritje të hyrash vetanake. Rritja e bazës tatimore komunale si rezultat i procesit të decentralizimit duket kështu:

Para procesit të decentralizimit		Pas procesit të decentralizimit	
Nr i objekteve të tatimuara në Komunë	Shuma e përgjithshme e faturuar në vit në Euro	Nr i objekteve të tatimuara në Komunë	Shuma e përgjithshme e faturuar në vit në Euro

Një aspekt tjetër i rritjes së planit për të hyra nga Tatimi në Pronë si i vetmi tatim me relevancë në Komunë është rritja e normave tatimore si rezultat i amandamentimit të Ligjit mbi Pronën e Paluajtshme, ku minimumi i normës tatimore është bërë 0.15%. Për Komunën e Ranilug për vitet 2025-2027 kjo ka shënuar një rritje norme tatimore për 0.7% krahasuar me atë që është duke aplikuar në vitin 2021.

Tabela 4: Shuma e tatimit në pronë e vlerësuar për 2022, me normat aktuale tatimore dhe ato të ngritura

Komuna	Numri i faturave tatimore	Shuma aktualisht e vlerësuar tatimore	Fatura mesatare aktuale	Shuma e vlerësuar tatimore me normë të ngritur në 0.15%	Fatura mesatare me normë të ngritur tatimore në 0.15%
Ranilug					

Burimi: Databaza e Tatimit në Pronë për Komunën e Novobërdës, Ministria e Ekonomisë dhe Financave

Gjithashtu, me procesin e decentralizimit dhe mobilizimit të të hyrave vetanake, Komuna e Ranillugut ka rritur planin afatmesëm të realizimit të të hyrave vetanake, edhe nga lejet e ndërtimit. Kjo vjen si rezultat i rritjes së kërkesave për ndërtime të reja në territorin e zgjeruar të komunës gjatë procesit të decentralizimit.

Ndryshe, ndonëse ende nuk është pjesë e Kornizës Vjetore të Shpenzimeve të Qeverisë së Kosovës 2025-2027, sygjerimit të Qeverisë së Kosovës janë që shumica e Grantit të Përgjithshëm të komunave që aktualisht është dhjetë përqind (10%) e të hyrave totale të buxhetuara të Qeverisë qendrore, (duke përfshirë të hyrat nga shitja e asetëve, të hyrat tjera të jashtëzakonshme, të hyrat e dedikuara vetanake dhe të hyrat nga huamarrja) do të reduktohet në 8%, në vitet e ardhshme. Projektionet e bëra për 2023 dhe 2025 në Kornizën Vjetore të Shpenzimeve të Kosovës, nuk reflektojnë ende këtë politikë. Për Komunën e Ranillugut kjo do të vazhdojë të jetë një risk që duhet trajtuar në të ardhmen dhe menduar strategjitë që duhet ndjekur me qëllim të mbulimit të asaj diference që do të shkaktonte ulje e nivelit të grantit të përgjithshëm, për komunën.

Së dyti, në rast se në periudhën Vjetore Qeveria e Kosovës do të ndryshojë formulën shtetërore të ndarjes së grantit të arsimit për Komuna, ndarje kjo që pretendohet të bëhet në bazë të normës e jo të numrit të nxënësve, atëherë kjo do të ketë ndikim të dukshëm në buxhetin e Komunës, ulë grantin e arsimit, sidomos pas parasysh se ky grant përbën pjesën më të madhe të buxhetit komunal.

Së treti, Komuna e Ranillugut ndonëse me informata të limituara do të jetë e ndikuar në aspektin buxhetor edhe me rastin e fillimit të aplikimit të Ligjit për gradim në paga për shërbyesit civil të Kosovës, ndonëse ende nuk është bërë ndonjë analizë në lidhje me ndikimin fiskal apo buxhetin e Komunës. Tutje, Komuna nuk posedon me informatat e nevojshme për të bërë këtë analizë, të cilën në të ardhmen ndoshta do ta ofronte Ministria e Administratës Publike.

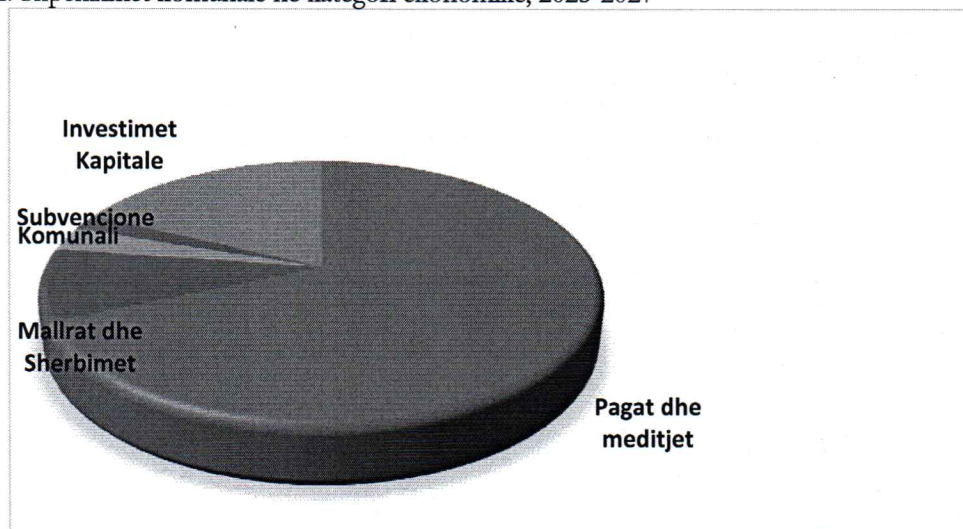
Së katërti, sa i përket politikave të reja ose atyre të paralajmëruara nga niveli qendror, me ndikim në Komunën e Ranilugut, është edhe politika që do të zgjedhet nga viti 2023 e tutje, në lidhje me trajtimin e mirëqenies sociale si kompetencë e decentralizuar në komunat e Kosovës. Komuna e Ranilugut aktualisht nuk posedon informatat e nevojshme në lidhje me mënyrën e ndarjes buxhetore që do të bëhet për financimin kësaj fushe, ndryshe nga ajo që është aktualisht, ndonëse ka paralajmërime nga Ministria e Mirëqenies Sociale dhe Ministria e Financave sa i përket këtyre politika.

Së pesti, Komuna e Ranillugut do të mirëpreste deklaratimet e Qeverisë Nacionale, që në të ardhmen, sa i përket fleksibilitetit të shpenzimeve në të gjitha kategoritë ekonomike, përveç pagave, të kenë mundësi këtë ta bëjnë edhe nga Granti i Përgjithshëm si shtesë, përveç se nga të hyrave vetanake komunale.

3.3 Tendencat e shpenzimeve komunale dhe parashikimi i tyre afat-mesëm 2025-2027

Sipas Qarkores Buxhetore Komunale 2023 – 2025, komunitat do të kenë edhe në të ardhmen fleksibilitet në shpërndarjen e të hyrave vetanake komunale në strukturën e shpenzimeve sipas kategorive ekonomike për vitin 2023, duke përfshirë kategorinë Paga dhe Mëditje. Si rezultat Komuna e Ranillugut prezanton këtë ndarje të shpenzimeve në mes të kategorive të lejuara buxhetore:

Figura 2: Shpenzimet komunale në kategori ekonomike, 2025-2027



3.3.1 Pagat dhe Mëditjet – Gjatë vitit 2023 krahasuar me vitin 2022, kjo kategori do të shenojë rritje të rrogave në nivelin vjetorë rritja e faturave në nivelin 0.5% në bazë të nenit 22C, pika 1.4, Ligjit nr.05/L-063.

3.3.2 Mallrat dhe Shërbimet - kategoria e shpenzimeve për mallra dhe shërbime (duke përfshirë komunalitetë), është paraqitur një rritje e vogël.

3.3.3 Subvencionet – kjo kategori e shpenzimeve gjatë vitit 2023 do të rritet ndjeshëm për të fuqizuar sektorin civil në komunën tonë, i cili ishte neglizhuar në vitet e kaluara.

3.3.4 Investimet Kapitale - kjo kategori e shpenzimeve do të shënojë rritje sidomos në vitin 2022, krahasuar me vitet e më hershme si rezultat i shpërndarjes më të madhe buxhetore në kategoritë e tjera ekonomike dhe rritjes së dedikuar në Paga Mëditje mallra dhe shërbime shërbime komunale si dhe projekte kapitale . Një pjesë e madhe e tyre planifikohet të financohet nga të hyrat vetanake të komunës. Investimet kapitale, nga buxheti i komunës do të vazhdojnë të kenë rritje në periudhën Vjetore.

Tabela 6: Korniza Buxhetore Komunale, në euro

Përshkrimi	2023 (buxheti aktual)	2024 (plani)	2025(vlerësi met)	2026(vlerësimet)
1. TË HYRAT TOTALE KOMUNALE	2.235.239	2.399.550	2.509.181	2.621.567
1.1 Të hyrat vetanake	107.898	106.698	114.375	122.226
1.2 Grantet dhe transferet qeveritare	2.127.341	2.292.852	2.394.806	2.499.341
2. SHPENZIMET TOTALE KOMUNALE	2.235.239	2.399.550	2.509.181	2.621.567
2.1 Shpenzimet rrjedhëse				
Pagat dhe mëditjet	1.578.496	1.562.824	1.624.806	1.662.000
Mallrat dhe shërbimet	260.000	310.926	329.375	364.567
Subvencionet	80.000	100.000	120.000	140.000
Komunalije	52.000	54.800	55.000	65.000
2.2 Shpenzimet Kapitale	264.743	371.000	380.000	390.000
Nga të cilat: Grantet e jashtme për projekte kapitale	0.00	0.00	0.00	0.00
3. BILANCI PRIMAR BUXHETOR	0.00	0.00	0.00	0.00
3.1 Pagesa e interesit për borxhin e jashtëm	0.00	0.00	0.00	0.00
4. BILANCI TOTAL BUXHETOR	0.00	0.00	0.00	0.00
5. FINANCIMI	0.00	0.00	0.00	0.00
5.1 Financimi i jashtëm	0.00	0.00	0.00	0.00
Ripagimi i borxhit kryesor	0.00	0.00	0.00	0.00
Huamarrja e jashtme	0.00	0.00	0.00	0.00
5.2 Financimi i brendshëm	0.00	0.00	0.00	0.00
Shitja e asetëve	0.00	0.00	0.00	0.00
Huamarrja e brendshme	0.00	0.00	0.00	0.00
Ndryshimi në fitimet e pashpërndara	0.00	0.00	0.00	0.00
6. BILANCI BANKAR NË FUND TË VITIT	0.00	0.00	0.00	0.00

Tabelat në vijim janë një pasqyrë e shpërndarjes së shpenzimeve komunale në bazë të programeve apo kategorive funksionale si dhe në bazë të kategorive ekonomike. Shpenzimet në vijim janë ato aktualet të vitit 2022, planifikimi për vitin e ardhshëm 2023 si dhe projeksionet e vitit 2024-2025. Vëreni se ndryshimet më të mëdha buxhetore janë të reflektuara në kategoritë ekonomike mallra dhe shërbime si dhe kapitale, dhe atë kryesisht në vitin 2021- si rezultat i fleksibilitetit të lejuar nga Ministria e Financave në shpërndarjen e të hyrave vetanake të komunës, në të gjitha kategoritë ekonomike (përveq pagave dhe mëditjeve) të lejuar duke filluar nga viti 2023. Ndërkaq që kjo rritje bëhet më shumë e vërejtshme në projeksionet 2024-2025. Nevoja për këtë rritje në këto kategori ka qenë e

kahershme ndërkohë që limitet buxhetore të vendosura nga Ministria e Financave nuk kanë lejuar që kjo të ndodhë deri tashti.

Tabela 7: Shpenzimet Komunale 2024, të shpërndara në kategori ekonomike dhe programe

Programe	2024					
	Paga/Meditje	Mallra/Sherbime	Komunali	Subvencione	Investime Kapitale	Gjithsej
Zyra e Kryetari	94.846,00	199.057,00		80.000,00	15.743,00	389.646,00
Zyra e Kuvendit komunal	137.680,00					137.680,00
Administrata dhe Personeli	127.533,00	4.000,00				131.533,00
Buxhet dhe financa	100.094,00					100.094,00
Zyra Komunale per Komunitet	14.443,00					14.443,00
Bujqësi, Pylltari dhe Zhvillim Rural	40.272,00					40.272,00
Kadastër, Gjeodezi, Urban	49.519,00				20.000,00	69.519,00
Sherbime publike	54.825,00		52.000,00		26.680,00	133.505,00
Shërbimet e shëndetësis primare	238.620,00				22.320,00	260.940,00
Sherbimet Sociale	27.207,00					27.207,00
Arsimi	693.458,00	56.943,00			180.000,00	930.401,00
GJITHSEJ	1.578.497,00	260.000,00	52.000,00	80.000,00	264.743,00	2.235.240,00

Tabela 8: Shpenzimet Komunale 2025, të shpërndara në kategori ekonomike dhe programe

Programet	2025					
	Paga/Meditje	Mallra/Sherbime	Komunali	Subvencione	Investime Kapitale	Gjithsej
Zyra e Kryetari	82.000,00	206.698,00		100.000,00	150.000,00	538.698,00
Zyra e Kuvendit komunal	137.000,00					137.000,00
Administrata dhe Personeli	122.000,00				50.000,00	172.000,00
Buxhet dhe financa	95.000,00					95.000,00
Zyra Komunale per Komunitet	20.000,00					20.000,00
Bujqësi, Pylltari dhe Zhvillim Rural	25.000,00					25.000,00
Kadastër, Gjeodezi, Urban	50.000,00				100.000,00	150.000,00
Sherbime publike	55.000,00		50.000,00		65.000,00	
Shërbimet e shëndetësis primare	276.530,00	51.352,00	4.800,00			332.682,00
Sherbimet Sociale	30.000,00					30.000,00
Arsimi	670.294,00	52.876,00			6.000,00	729.170,00
GJITHSEJ	1.562.824,00	310.926,00	54.800,00	100.000,00	371.000,00	2.399.550,00

Tabela 9: Për shpenzime simbas kategorive dhe programeve ekonomike për vitin 2025

Programet	2026					
	Paga/Meditje	Mallra/Sherbime	Komunali	Subvencione	Investime Kapitale	Gjithsej
Zyra e Kryetari	86.000,00	224.375,00		120.000,00	100.000,00	530.375,00
Zyra e Kuvendit komunal	140.000,00					140.000,00
Administrata dhe Personeli	125.000,00				60.000,00	185.000,00
Buxhet dhe financa	98.000,00					98.000,00
Zyra Komunale per Komunitet	25.000,00					25.000,00
Bujqësi, Pylltari dhe Zhvillim Rural	30.000,00					30.000,00
Kadastër, Gjeodezi, Urban	50.000,00				50.000,00	100.000,00
Sherbime publike	55.000,00		50.000,00		120.000,00	
Shërbimet e shëndetësis primare	293.806,00	50.000,00	5.000,00		20.000,00	368.806,00
Sherbimet Sociale	32.000,00					32.000,00
Arsimi	690.000,00	55.000,00			30.000,00	775.000,00
GJITHSEJ	1.624.806,00	329.375,00	55.000,00	120.000,00	380.000,00	2.509.181,00

Tabela 10: Për shpenzime simbas kategorive dhe programeve ekonomike 2026

Programet	2027					
	Paga/Meditje	Mallra/Sherbime	Komunali	Subvencione	Investime Kapitale	Gjithsej
Zyra e Kryetari	87.000,00	227.226,00		140.000,00	120.000,00	574.226,00
Zyra e Kuvendit komunal	145.000,00					145.000,00
Administrata dhe Personeli	128.000,00				40.000,00	168.000,00
Buxhet dhe financa	100.000,00					100.000,00
Zyra Komunale per Komunitet	28.000,00					28.000,00
Bujqësi, Pylltari dhe Zhvillim Rural	33.000,00					33.000,00
Kadastër, Gjeodezi, Urban	53.000,00				100.000,00	153.000,00
Sherbime publike	57.000,00		60.000,00		100.000,00	217.000,00
Shërbimet e shëndetësis primare	297.000,00	67.341,00	5.000,00			369.341,00
Sherbimet Sociale	34.000,00					34.000,00
Arsimi	700.000,00	70.000,00			30.000,00	800.000,00
GJITHSEJ	1.662.000,00	364.567,00	65.000,00	140.000,00	390.000,00	2.621.567,00

Kategoria Ekonomike – Investimet Kapitale - e prezantuar në detaje më poshtë paraqet një komponentë të rëndësishme të buxhetit të komunës e cila ndonëse nuk përfaqëson pjesën më të madhe të shpenzimeve të përgjithshme buxhetore, mbetet me rëndësi të posaqme në aspektin e planifikimit, për Komunën e Ranillugut. Kjo kategori e shpenzimeve në kuadër të shpenzimeve të

rregullta buxhetore, ka potencialin më të madh për të nxitur rritjen ekonomike. Andaj, kjo kategori e shpenzimeve, edhe gjatë periudhës së ardhshme Vjetore, do të vazhdojë të jetë në funksion të krijimit të ambientit më të favorshëm për ngritje të pjesëmarrjes së sektorit privat, përmes përmirësimit të vazhdueshëm të infrastrukturës. Përderisa ndikimi i këtyre investimeve në punësim dhe konsum është relativisht i shpejtë, ndikim i plotë i tyre në ekonomi do të mund të realizohet vetëm në periudhën Vjetore. Në këtë kontekst përmirësimi i infrastrukturës do të pozicionojë ekonominë e Komunës së Ranillugut në një rrugë të rritjes më të shpejtë dhe të qëndrueshme ekonomike në periudhën afatgjatë.

Tabela 11: Projektet Kapitale të komunës 2025-2027, dhe kostoja e asociuar me to në Euro

LISTA E PROJEKTEVE KAPITALE 2024

1.	Zhvillim Ekonomik	Zyra e Presidentit Pjesëmarrja në projekt	15.743 €
		Arsim Ndërtimi i infrastrukturës për ndërtimin e shkollës së mjekësisë në V. Ropotovë	80.000 €
		Shërbimet publike Ndërtimi i parkut "Kameniče" në fshatin Ranillug	26.680 €
		Administrata e bashkisë Blerja e automjeteve dhe minibusëve	122.320 €
		Kadastra, urbanistika dhe gjeodezia Hartimi i planit zhvillimor të komunës	20.000 €
		Zyra e Presidentit Pjesëmarrja në projekt	15.743 €
		Arsim Ndërtimi i infrastrukturës për ndërtimin e shkollës së mjekësisë në V. Ropotovë	80.000 €
	Total		264.743 €

LISTA E PROJEKTEVE KAPITALE 2025			
Nr.	Programi	Emri I projekteve	Shuma
1.	Zhvillim ekonomik	Asfaltimi i rrugve lokale	*
		Participim ne projekte	*
		Mirmbajtja e rrugve lokale	*
		Investimet tjera Kapitale, material ndertimor	
		Gelqerosja e shkollave	
		Gelqerosja e Ambolantave	
		Ndertimi i kanalizimeve	
	Total		371.000 €

LISTA E PROJEKTEVE KAPITALE 2025

LISTA E PROJEKTEVE KAPITALE 2026-27			
Nr.	Programi	Emri I projekteve	Shuma
1.	Zhvillim ekonomik	Asfaltimi i rrugve lokale	*
		Participim ne projekte	*
		Mirmbajtja e rrugve lokale	*
		Paisje Bujqesore	
		Gelqerosja e shkollave	
		Gelqerosja e Ambolantave	
		Ndertimi i kanalizimeve	
		Ndertimi i ndriqimit publik dhe mirmbajtje	
		Projekt Rezidencial	
	Total		380.000 €

- Dorëzuar për shqyrtim *



Drejtori i departamentit
(Signature)
 (Nikola Arsić)